



КУБОК ПЕНЗЕНСКОЙ ОБЛАСТИ, ОБЛАСТНЫЕ СОРЕВНОВАНИЯ ПО СПОРТИВНОМУ ТУРИЗМУ НА ЛЫЖНЫХ ДИСТАНЦИЯХ «Снежинка 2025»

17-19 января 2025 г.

г. Пенза, СОЛ «Меридиан»

УСЛОВИЯ ПРОХОЖДЕНИЯ ДИСТАНЦИИ «ДИСТАНЦИЯ – ЛЫЖНАЯ» (Спринт)

Класс дистанции – 2	Количество этапов – 4
Длина дистанции указана в схеме.	ОКВ дистанции – 30 мин

- Соревнования проводятся в соответствии с Правилами вида спорта «Спортивный туризм», раздела 3, части 5. Далее пункт Правил, указанный в условиях этапа.
- Заполнение декларации не требуется.
- По п. 6.2.9(а).
- На соревнованиях применяется система электронной отметки SPORTident.

Порядок работы с отметкой на дистанции:

	Станция отметки	Место расположения	Расстояние от станции до чипа, при котором происходит отметка	Примечание
СТАРТ	Отсутствует	-	-	старт осуществляется по третьему звуковому сигналу стартовых часов
ПРОХОЖДЕНИЕ ЭТАПА	бесконтактная станция	На выходе из рабочей зоны этапа	1,8 м и менее	-
КОНТРОЛЬ ПРОХОЖДЕНИЯ ДИСТАНЦИИ	бесконтактная станция	На дистанции	6 метров	-
СНЯТИЕ С ЭТАПА	контактная станция «СНЯТИЕ»	У старшего судьи этапа	контактно	участник должен отметить себя самостоятельно
ФИНИШ	бесконтактная станция	на линии финиша	при пересечении линии финиша	-

Перечень, параметры оборудование этапов и условия их прохождения.

Старт

Этап 1. Навесная переправа. TO1→TO2. КВ – 5 минут.

Оборудование:

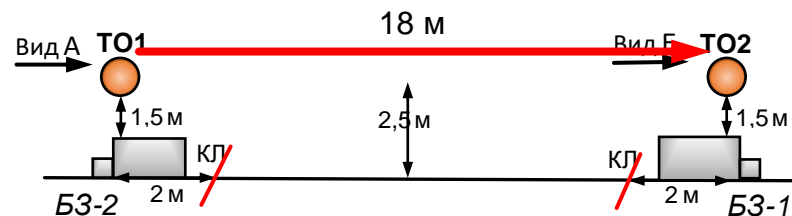
ИС: БЗ-2, КЛ – начало ОЗ, TO1 – горизонтальная опора.

Судейские перила.

ЦС: БЗ-1, КЛ – окончание ОЗ, TO2 – горизонтальная опора.

Действия: Движение по п.7.9.

Обратное движение: по п.7.9.



Этап 2. Параллельные перила. TO1→TO2. КВ – 5 минут.

Оборудование:

ИС – БЗ2, TO1 – горизонтальные опоры, КЛ - начало ОЗ.

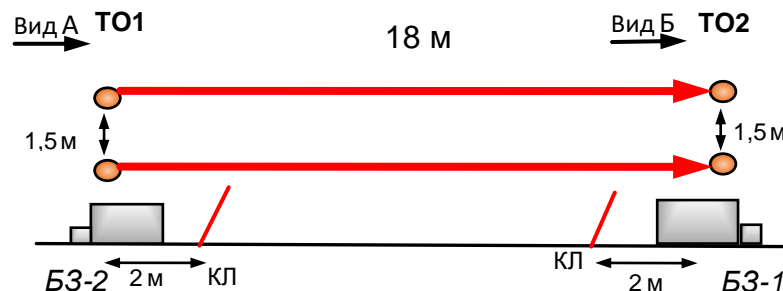
Нижние судейские перила (слэклийн).

Верхние судейские перила.

ЦС – БЗ1, TO2 – горизонтальные опоры, КЛ - окончание ОЗ.

Действия: Движение по п.7.8.

Обратное движение: по п. 7.8.



Этап 3. Переправа методом «вертикальный маятник». БЗ-1→БЗ-2. КВ- 5 минут.

Оборудование этапа:

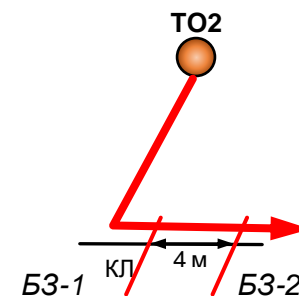
ИС – БЗ1, КЛ - начало ОЗ.

Судейские перила.

ЦС – БЗ2, КЛ – окончание ОЗ. КОД - вдоль коридора этапа.

Действия: Движение по п.7.15.

Обратное движение: по п.7.15.



Этапов 4. Переправа по бревну методом «горизонтальный маятник». TO1→TO2. КВ- 5 минут.

Оборудование:

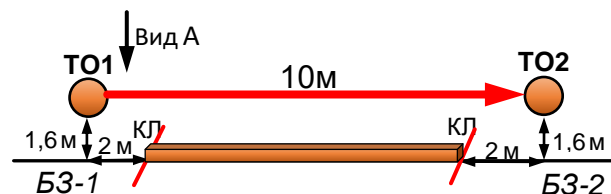
ИС: БЗ-1, КЛ – начало ОЗ, TO1 – горизонтальная опора.

Судейские перила.

ЦС: БЗ-2, КЛ – окончание ОЗ, TO2 – горизонтальная опора.

Действия: Движение по п.7.8.

Обратное движение: по п.7.8.



ФИНИШ.



КУБОК ПЕНЗЕНСКОЙ ОБЛАСТИ, ОБЛАСТНЫЕ СОРЕВНОВАНИЯ ПО СПОРТИВНОМУ ТУРИЗМУ НА ЛЫЖНЫХ ДИСТАНЦИЯХ

17-19 января 2025 г.

г. Пенза, СОЛ «Меридиан»

УСЛОВИЯ ПРОХОЖДЕНИЯ ДИСТАНЦИИ «ДИСТАНЦИЯ – ЛЫЖНАЯ - СВЯЗКА» (Спринт)

Класс дистанции – 2	Количество этапов – 4
Длина дистанции указана в схеме.	ОКВ дистанции – 30 мин

- Соревнования проводятся в соответствии с Правилами вида спорта «Спортивный туризм», раздела 3, части 5. Далее пункт Правил, указанный в условиях этапа.
- Заполнение декларации не требуется.
- По п. 6.2.9(а).
- На соревнованиях применяется система электронной отметки SPORTident.
- Допускается лидирование.

Порядок работы с отметкой на дистанции:

	Станция отметки	Место расположения	Расстояние от станции до чипа, при котором происходит отметка	Примечание
СТАРТ	Отсутствует	-	-	старт осуществляется по третьему звуковому сигналу стартовых часов
ПРОХОЖДЕНИЕ ЭТАПА	бесконтактная станция	На выходе из рабочей зоны этапа	1,8 м и менее	-
КОНТРОЛЬ ПРОХОЖДЕНИЯ ДИСТАНЦИИ	бесконтактная станция	На дистанции	6 метров	-
СНЯТИЕ С ЭТАПА	контактная станция «СНЯТИЕ»	У старшего судьи этапа	контактно	участник должен отметить самостоятельно
ФИНИШ	бесконтактная станция	на линии финиша	при пересечении линии финиша	-

Перечень, параметры оборудование этапов и условия их прохождения.

Старт

Этап 1. Навесная переправа. $TO1 \rightarrow TO2$. КВ – 5 минут.

Оборудование:

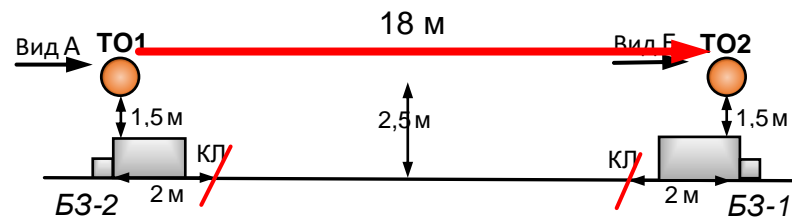
ИС: БЗ-2, КЛ – начало ОЗ, $TO1$ – горизонтальная опора.

Судейские перила.

ЦС: БЗ-1, КЛ – окончание ОЗ, $TO2$ – горизонтальная опора.

Действия: Движение по п.7.9.

Обратное движение: по п.7.9.



Этап 2. Параллельные перила. $TO1 \rightarrow TO2$. КВ – 5 минут.

Оборудование:

ИС – БЗ2, $TO1$ – горизонтальные опоры, КЛ - начало ОЗ.

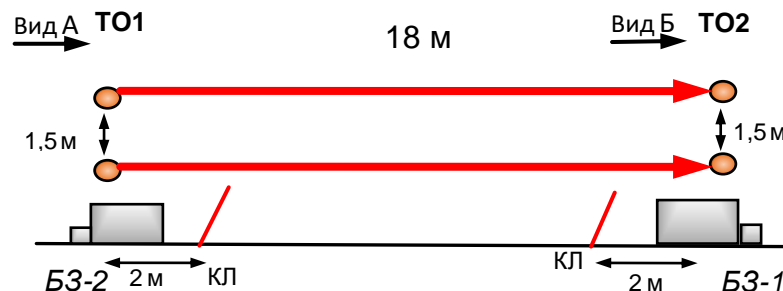
Нижние судейские перила (слэклайн).

Верхние судейские перила.

ЦС – БЗ1, $TO2$ – горизонтальные опоры, КЛ - окончание ОЗ.

Действия: Движение по п.7.8.

Обратное движение: по п. 7.8.



Этап 3. Переправа методом «вертикальный маятник». БЗ-1 → БЗ-2. КВ- 5 минут.

Оборудование этапа:

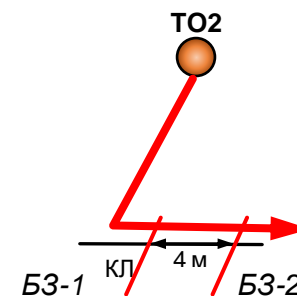
ИС – БЗ2, КЛ - начало ОЗ.

Судейские перила

ЦС – БЗ3, КЛ – окончание ОЗ. КОД - вдоль коридора этапа.

Действия: Движение по п.7.15.

Обратное движение: по п.7.15.



Этапов 4. Переправа по бревну методом «горизонтальный маятник». $TO1 \rightarrow TO2$. КВ- 5 минут.

Оборудование:

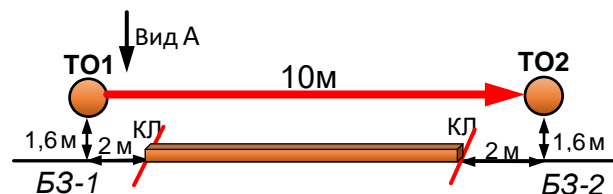
ИС: БЗ-1, КЛ – начало ОЗ, $TO1$ – горизонтальная опора.

Судейские перила.

ЦС: БЗ-2, КЛ – окончание ОЗ, $TO2$ – горизонтальная опора.

Действия: Движение по п.7.8.

Обратное движение: по п.7.8.



ФИНИШ.