

Условия прохождения дистанций по спортивному туризму
Столипино 24г.

Дистанция 1 кл. и 2 кл. не пересекаются.

1 класс см .приложение

В начале этапа встают на самостраховку в ТО.

Время контролируется по окончанию второго участника.

1-2.Блок этапов. Параллельные перила, бабочка.

Участники ~~в~~стёгиваются в станцию. 1 участник проходит дистанцию и переходит на бабочку не теряя самостраховку при переходах. Карабин самостраховки между рук. 2 участник, может приступить после того как 1 участник перейдет на бабочку.

До 10 минут.

3-4. Блок этапов. Навесная переправа, спуск дюльфером.

Длина дистанции до 6 метров.

Участники встают на станцию. Вначале встёгивается самостраховка. Она должна быть впереди грузового карабина или ролика. Карабин самостраховки отстёгивается последним. Возможно спуск по вертикали дюльфером 3 метра .

До 10 минут

5-6. Блок этапов. Подъем по склону и спуск длина дистанции 18 метров.

Высота подъема до 5 метров.

Судейская страховка предоставляется.

1 участник осуществляет подъем с жумаром с судейской страховкой. Второй страхует первого. Первый участник страхует второго при подъеме. При спуске все повторяется.

До 10 минут

7 этап. Маятник по бревну.

Длина 5-6 метров.

Дистанция проходит на усмотрение команды.

До 6 минут.

8 этап. Финиш

P.S. Снятие с дистанции происходит при превышении контрольного времени или трех попыток на команду для 1 и 2 класса.

Участники 2 класса организуют страховку самостоятельно своими веревками. Длина веревки 35 метров.

На 6-7 блок-этапе предоставляется судейская веревка. Для 2 класса.
длина 60 метров

Первый канал

Приложение №1

1-2 этап.

Параллельные перела

Бабочка

T.O.1

7 м

T.O.2

до 5 м

T.O.3

10 мкм

Б.З.

1 м

1 м

1 м

Б.З.

3-4 этап.

T.O.4

Переправа

T.O.5

1.5 м

3 м

Спуск на канатной

до 10

1 м

1.5 м

5-6 этап.

Подъем по склону

T.O.6

18

до 20°


10 мкм

7 этап.

Тренин.

6 мкм.

до 5 м



1 этап. Параллельные перила.

Длина дистанции 15 метров.

Участники встёгиваются в станцию. Карабин самостраховки находится между рук. Страхуя друг друга

До 6 минут.

2-3. Блок этапов. Подъем по вертикали и спуск.

Участники по очереди страхуют друг друга с судейской страховкой при подъеме и спуске. В Т.О. обязательно встать в самостраховку.

До 10 минут.

Подъем осуществляется с помощью жумара, спуск на восмерке.

4-5. Блок этапов. Подъем по косой 24 метра угол 25 градусов.

Спуск дюльфером 6 метров. Прохождение блока этапов согласно регламента спортивных соревнований с использованием снаряжения. С использованием страховки.

До 12 минут.

5-7 Блок этапов. Подъем по склону и спуск.

Длина дистанции 25 метров перепад высоты до 6 метров.

Участник осуществляем подъем по перилам. Второй участник организует сопровождение страховкой. Первый участник организует страховку для подъема второго участника. Спуск осуществляется в обратном порядке. Первый участник осуществляет спуск судейской страховкой, второй страхует первого. При спуске первый страхует второго. По окончании страховка снимается и укладывается в точке начала этапа.

8. этап Маятник по бревну.

Длина дистанции до 8 метров.

Участники по очереди проходят маятником по бревну. Используя свои веревки для организации. Первый участник встегивает в себя перила сопровождения, второй осуществляет сопровождение через судейскую точку опоры. После прохождения первый участник осуществляет сопровождение второго. На дистанции обязательно находится встёгнутыми на станции: при сопровождении осуществляется с рук.

До 6 минут.

9 Этап. Финиш

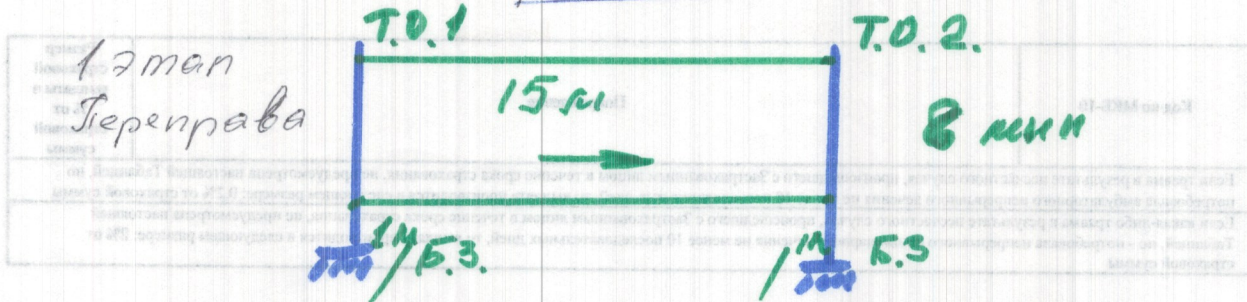
Г.С.К. оставляет за собой право изменения порядка прохождения дистанции и виды дистанции исходя из Техники безопасности на аналогичной дистанции. Не усложняя предыдущие.

На дистанции будут до 3-х контрольных точек.


Контрольное время будет корректироваться по мере прохождения Командами и степени их подготовленности на этапах.

Второй класс.

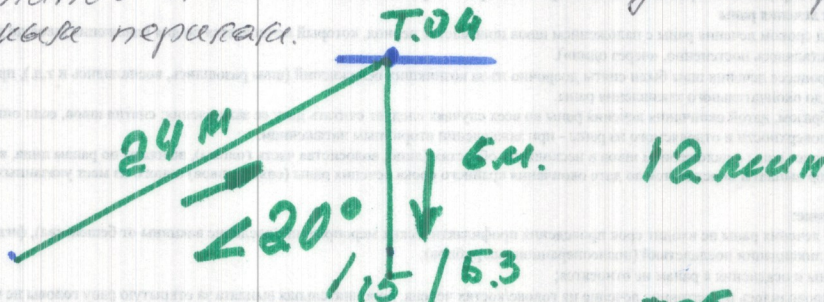
Приложение №2.



2-3 блок этапов. Подъем по вертикали и спуск.




4.5. блок этапов Подъем по косой и спуск по вертикали через перепады.



6-7 блок этапов Подъем по склону и спуск по перепаду.

Верёвка для организации страховки



8 этап Переправа по бревну.

