

28 апреля 2019 года

Тверская обл., г. Торжок

2й этап кубка области и областные соревнования по спортивному туризму на пешеходных дистанциях.

УСЛОВИЯ СОРЕВНОВАНИЙ В ДИСЦИПЛИНЕ «ДИСТАНЦИЯ – ПЕШЕХОДНАЯ – СВЯЗКА» (короткая)

3 класса

Класс дистанции: 3

Количество технических этапов: 6

ПЕРЕЧЕНЬ ЭТАПОВ, ПАРАМЕТРЫ, ОБОРУДОВАНИЕ И УСЛОВИЯ ПРОХОЖДЕНИЯ

СТАРТ

Этап 1. Движение по маркированному маршруту.

Участник движется от старта до финиша в заданном направлении.

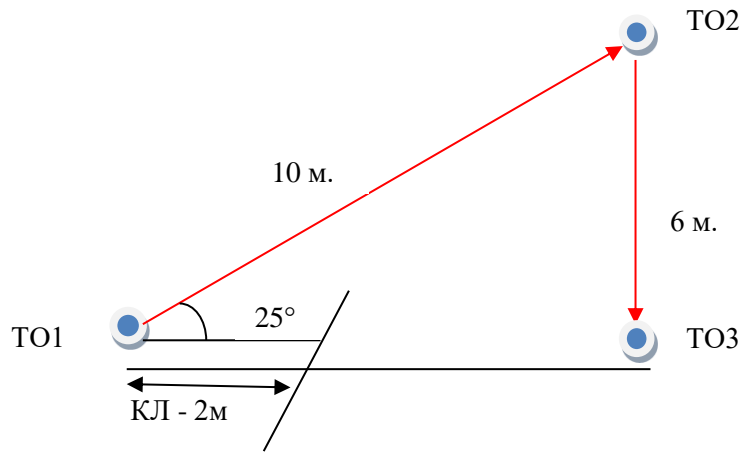
Блок этапов 2-3. Наклонная навесная переправа – Спуск. КВ = 8 мин.

Блок этапов следует проходить в следующем порядке:

- 1) участники переправляются по навесной переправе до ТО2 по условиям этапа 2;
- 2) участники спускаются по вертикальным перилам по условиям этапа 3.

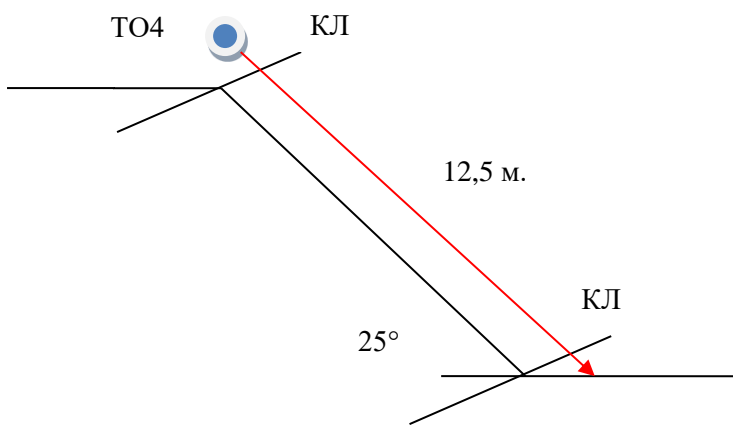
Блок этапов проходится без потери самостраховки. Разрешено нагружение ТО2 не более чем одним участником (в ОЗ блока этапов может находиться только один участник).

<p><u>Этап 2. Наклонная навесная переправа.</u></p> <p><u>Оборудование этапа:</u> ИС – БЗ, ТО1 – судейская петля, судейские двойные перила, КЛ – начало ОЗ. ЦС – ОЗ, ТО2 – два глухих судейских карабина, ТО3- судейский карабин.</p> <p><u>Задача:</u> Переправа участников по п.7.9.</p> <p><u>Действия:</u> Участники переправляются по навесной переправе до ТО2 на карабине, подключенном к индивидуально-страховочной системе. Страховка первого участника обеспечивается в соответствии с п.7.9.4 а. Для второго участника организуется ВКС.</p>	<p><u>Этап 3. Спуск.</u></p> <p><u>Оборудование этапа:</u> ИС – ОЗ, ТО2 – два глухих судейских карабина. ТО3 – судейский карабин ЦС – БЗ.</p> <p><u>Задача:</u> Спуск участников по п.7.12. с верхней командной страховкой и организацией перил по п.7.6.</p> <p><u>Действия:</u> Участники спускаются по своим перилам с самостраховкой спусковым устройством (восьмеркой). При спуске требуется удерживать веревку регулирующей рукой ниже спускового устройства. Участники организуют ВКС.</p>
--	--



Этап 4. Спуск КВ = 5 мин.

Участники спускаются по перилам по условиям этапа 4;



Этап 4. Спуск.

Оборудование этапа:

ИС – БЗ, ТО1 – судейский карабин, КЛ – начало ОЗ. ЦС – БЗ, КЛ – окончание ОЗ.

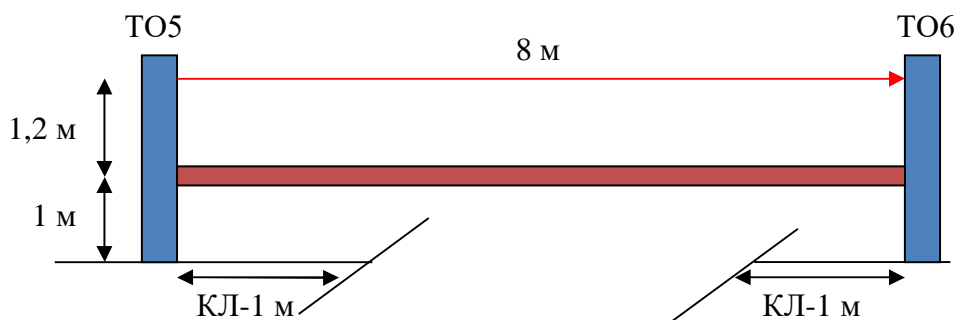
Задача:

Спуск участников по п.7.10

Действия:

Участники организуют перила по п. 7.6. Участники спускаются по склону по командным перилам до БЗ на ЦС этапа с самостраховкой спусковым устройством (восьмеркой). При спуске требуется удерживать веревку регулирующей рукой ниже спускового устройства. На перилах может находиться только один участник. Спуск производится в соответствии с п.7.10.9.

Этап 5. Переправа по бревну. КВ = 5 мин.



Оборудование этапа:

ИС – БЗ, ТО1 – вертикальная опора, судейские перила, КЛ – начало ОЗ.

ЦС – БЗ, ТО2 – вертикальная опора, судейские перила, КЛ – окончание ОЗ.

Задача:

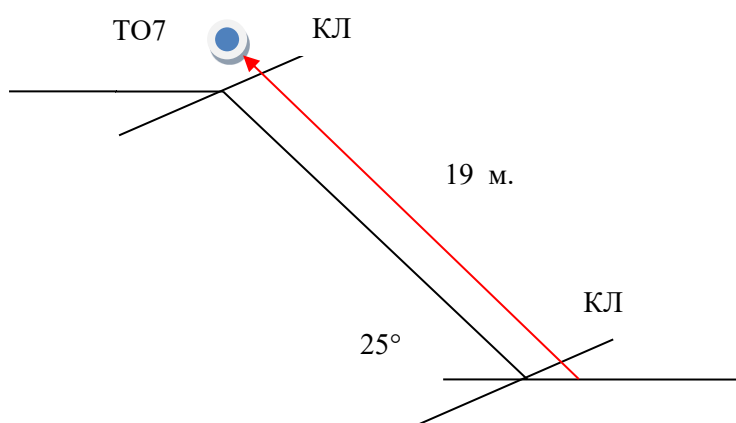
Переправа участников по п.7.8.

Действия:

Участники пристегиваются коротким усом самостраховки к верхней ветви параллельных перил. Движение осуществляется ногами по бревну, руками удерживая верхнюю ветвь перил. Участники организуют сопровождение. В случае падения, если участник находится на самостраховке, он восстанавливает свое положение в месте падения и продолжает движение (в этом случае возвращаться на ИС этапа и повторять прием не следует). В случае если участник осуществляет движение по земле, либо восстановил свое положение не в месте падения, ему следует вернуться на ИС и повторить прием. В случае если участник отстегнул самостраховку в опасной зоне, ему следует восстановить свое положение на параллельных перилах дойти до ЦС этапа, вернуться на ИС и повторить прием. На перилах может находиться не более одного участника.

Этап 6. Подъем КВ = 5 мин.

Участники поднимаются по судейским перилам по условиям этапа б;



Этап 6. Подъем.

Оборудование этапа:

ИС – БЗ, судейские перила, КЛ – начало ОЗ. ЦС – БЗ, ТО2 – судейский карабин, судейские перила, КЛ – окончание ОЗ.

Задача:

Подъем участников по п.7.10

Действия:

Первый участник поднимается на склон по судейским перилам. Второй участник поднимается по склону по командным перилам с самостраховкой подъемным устройством (жумаром) до БЗ на ЦС этапа. На перилах может находиться только один участник.

Этап 7. Навесная переправа. КВ = 10 мин.

Параметры этапа:

Длина этапа	Расстояние от ТО1 до ОЗ	Расстояние от ОЗ до ТО2
13 м	1 м	1 м

Оборудование этапа:

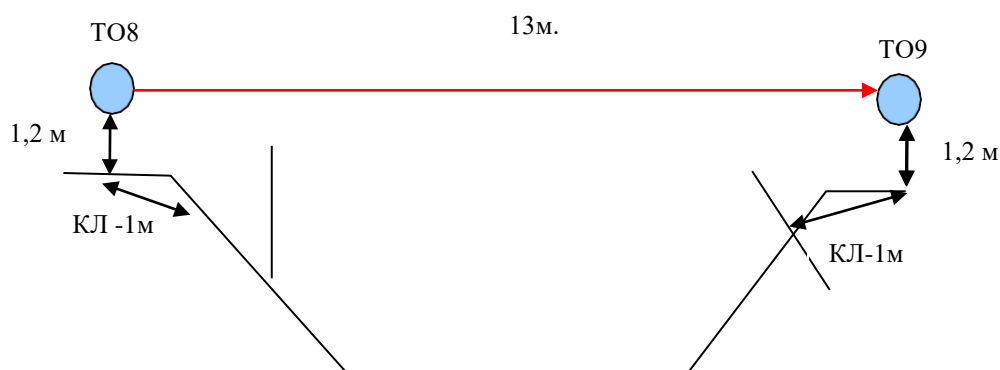
ИС – БЗ, ТО1 – горизонтальная опора. КЛ – начало ОЗ. Судейские двойные перила.

ЦС – БЗ, ТО2 – горизонтальная опора. КЛ – окончание ОЗ.

Действия: Участники восстанавливают судейскую навесную переправу и переправляются по п.7.9 с сопровождением из своей веревки. Допускается крепление перил переправы только на узел штык.

Задачи: Участники переправляются по навесной переправе. Сопровождение осуществляется из командной веревки. На перилах может находиться только один участник.

Обратное движение: Движение участников осуществляется по п.7.9.



ФИНИШ