

**Открытое Первенство Гомельской области по туристско-прикладному многоборью в технике
пешеходного туризма на коротких и длинных дистанциях**

26-28.04.2024 г.

Город Гомель

УСЛОВИЯ ЛИЧНОЙ КОРОТКОЙ ДИСТАНЦИИ

Класс дистанции: 2 (юноши, девушки 12 лет и младше)

Длина дистанции: до 1200 м. Количество

технических этапов: 6

ОКВ: 15 минут

Система оценки нарушений: бесштрафовая.

Судейские ТО локальные. Судейские карабины неразъемные. Диаметр судейских горизонтальных опор – до 30 см.

Старт команд отдельный согласно стартовому протоколу. Стартовый протокол принудительный.

Заместитель главного судьи по дистанции:

Шатырин Виктор Владимирович,

Судья по спорту, г. Гомель.

ПЕРЕЧЕНЬ ЭТАПОВ, ПАРАМЕТРЫ, ОБОРУДОВАНИЕ И УСЛОВИЯ ПРОХОЖДЕНИЯ

СТАРТ.

Перебег до 250 метров.

Этап 1. Подъём по наклонным перилам. КВ=3 мин.

Оборудование этапа:

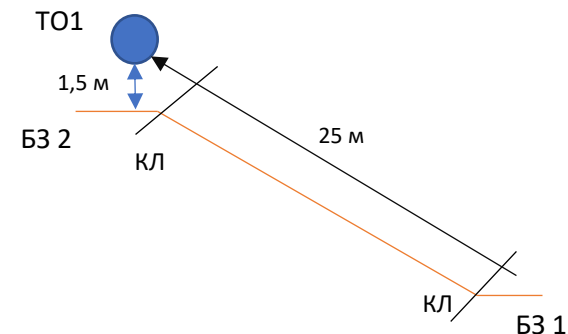
ИС – БЗ 1, КЛ – начало ОЗ.

Судейские перила

ЦС – БЗ 2, ТО1 – горизонтальная опора. КЛ – окончание ОЗ.

Действия: движение участника по п.7.10 по судейским перилам.

Обратное движение: по п.7.10 по судейским перилам.



Перебег до 250 метров.

Этап 2. Спуск по наклонным перилам. КВ=5 мин.

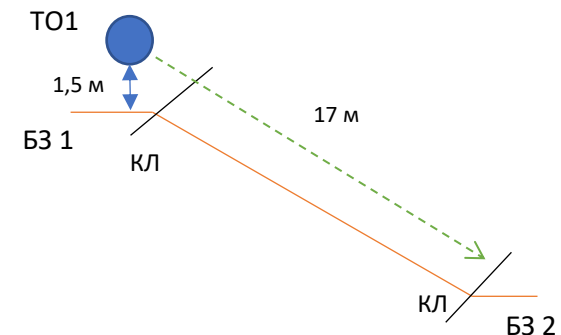
Оборудование этапа:

ИС – БЗ 1, ТО1 – горизонтальная опора, КЛ – начало ОЗ.

ЦС – БЗ 2, КЛ – окончание ОЗ.

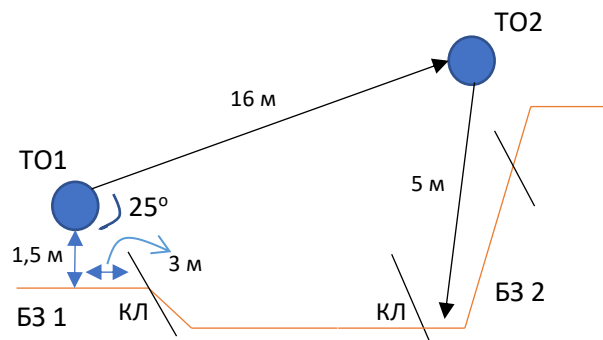
Действия: организация перил по п. 7.6, движение по п.7.10, снятия перил по п. 7.6.13.

Обратное движение: в случае невозможности вернуться по своим перилам по п. 7.10. – по КОД вверх по склону вдоль своей нитки этапа.



Перебег до 50 метров.

Блок этапов 3-4. Подъем по наклонной навесной переправе - Спуск по вертикальным перилам. КВ=8 мин.



Этап 3. Подъем по наклонной навесной переправе.

Оборудование этапа:

ИС – БЗ 1, ТО1 – горизонтальная опора, КЛ – начало ОЗ.

Судейские перила

ЦС – ОЗ, ТО2 – 1 судейский карабин.

Действия: движение по п.7.9.

Обратное движение: в случае невозможности движения по п.7.9 по судейским перилам.

Этап 4. Спуск по вертикальным перилам.

Оборудование этапа:

ИС – ОЗ, ТО2 – 1 судейских карабина.

Судейские перила.

ЦС – БЗ 2, КЛ – окончание ОЗ.

Действия: движение по п.7.10.

Обратное движение: в случае невозможности движения по п.7.10 по судейским перилам.

Перебег до 50 метров.

Этап 5. Переправа методом «вертикального маятника». КВ=5 мин.

Участник проходят этап в следующем порядке:

Участник по рельефу из БЗ 1 переходит под ТО1 (движения не регламентировано) забирает перила маятника и возвращается в БЗ 1, проходит этап 5.

Оборудование этапа:

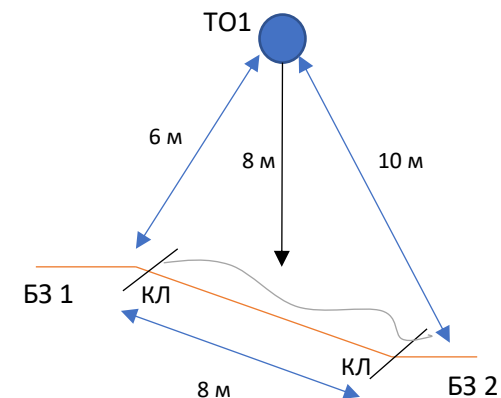
ИС – БЗ 1, КЛ – начало ОЗ.

Судейские перила

ЦС – БЗ 2, КЛ – окончание ОЗ.

Действия: движение первого по п.7.15.

Обратное движение: по КОД вдоль своей нитки этапа.



Перебег до 300 метров.

Этап 6. Переправа по бревну методом «горизонтального маятника». КВ=5 мин.

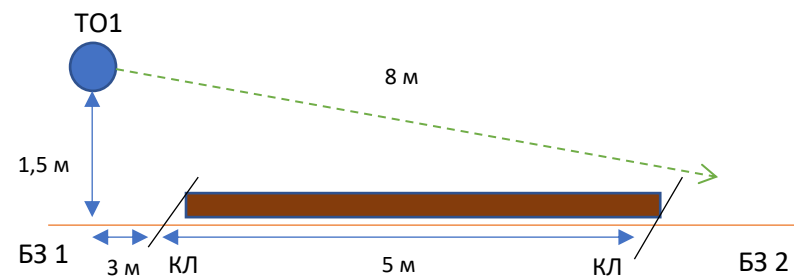
Оборудование этапа:

ИС – БЗ 1, ТО1 – горизонтальная опора, КЛ – начало ОЗ.

ЦС – БЗ 2, КЛ – окончание ОЗ.

Действия: организация перил по п. 7.6, движение по п.7.14., снятия перил по п. 7.6.13.

Обратное движение: по КОД вдоль своей нитки этапа.



Перебег до 300 метров.

ФИНИШ

**Открытое Первенство Гомельской области по туристско-прикладному многоборью в технике
пешеходного туризма на коротких и длинных дистанциях**

26-28.04.2024 г.

Город Гомель

УСЛОВИЯ ЛИЧНОЙ КОРОТКОЙ ДИСТАНЦИИ

Класс дистанции: 3 (юноши, девушки 13-14 лет)

Длина дистанции: до 1200 м. Количество

технических этапов: 10

ОКВ: 20 минут

Система оценки нарушений: бесштрафовая.

Судейские ТО локальные. Судейские карабины неразъемные. Диаметр судейских горизонтальных опор – до 30 см.

Старт команд отдельный согласно стартовому протоколу. Стартовый протокол принудительный.

Заместитель главного судьи по дистанции:
Шатырин Виктор Владимирович,
Судья по спорту, г. Гомель.

ПЕРЕЧЕНЬ ЭТАПОВ, ПАРАМЕТРЫ, ОБОРУДОВАНИЕ И УСЛОВИЯ ПРОХОЖДЕНИЯ

СТАРТ.

Перебег до 250 метров.

Этап 1. Подъём по наклонным перилам. КВ=3 мин.

Оборудование этапа:

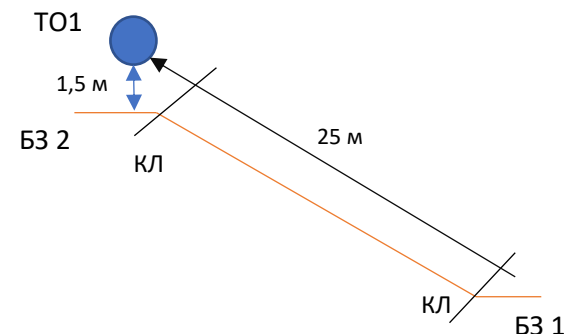
ИС – БЗ 1, КЛ – начало ОЗ.

Судейские перила

ЦС – БЗ 2, ТО1 – горизонтальная опора. КЛ – окончание ОЗ.

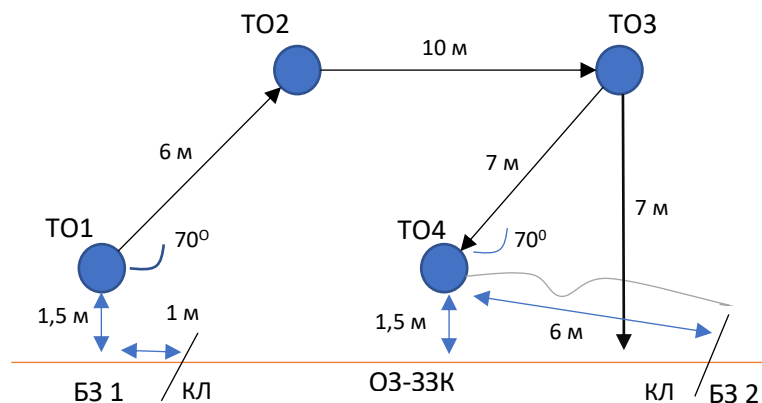
Действия: движение по п.7.10 по судейским перилам.

Обратное движение: по п.7.10 по судейским перилам.



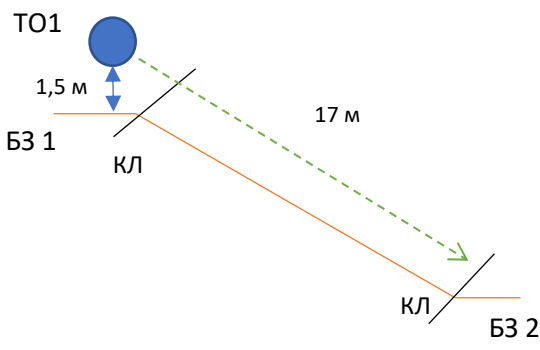
Перебег до 150 метров.

Блок этапов 2-5. Подъем по наклонной навесной переправе- Движения по навесной переправе - Спуск по наклонной навесной переправе - Переправа методом «вертикального маятника». КВ=10 мин.



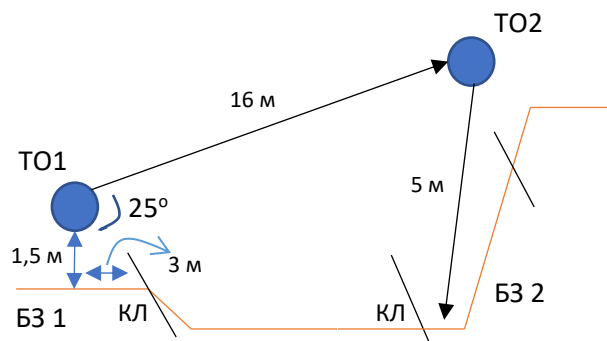
<p>Этап 2. Подъем по наклонной навесной переправе. <i>Оборудование этапа:</i> ИС – БЗ 1, ТО1 – горизонтальная опора, КЛ – начало ОЗ. Судейские перила. ЦС – ОЗ, ТО2 – 1 судейских карабина. <i>Действия:</i> движение по п.7.9. <i>Обратное движение:</i> по п.7.9.</p>	<p>Этап 3. Движения по навесной переправе. <i>Оборудование:</i> ИС – ОЗ, ТО2 – 1 судейских карабина. Судейские перила. ЦС – ОЗ, ТО3 – 1 судейских карабина. <i>Действия:</i> движение по п.7.9. <i>Обратное движение:</i> по п.7.9.</p>	<p>Этап 4. Спуск по наклонной навесной переправе. <i>Оборудование этапа:</i> ИС – ОЗ, ТО3 – 1 судейских карабина. Судейские перила. Судейские перила дополнительной страховки – они же перила этапа 5. ЦС – ОЗ, ТО4 – горизонтальная опора (ТО4 вспомогательное, посещения не обязательно) <i>Действия:</i> движение по п.7.9. <i>Обратное движение:</i> по п.7.9.</p>	<p>Этап 5. Переправа методом «вертикального маятника». <i>Оборудование:</i> ИС – ОЗ, ТО4 – горизонтальная опора. Судейские перила. ЦС – БЗ 2, КЛ – окончание ОЗ <i>Действия:</i> движение по п.7.15. <i>Обратное движение:</i> по КОД вдоль своей нитки этапа и подключения к перилам этапа 4.</p>
--	--	--	---

Перебег до 100 метров.

<p>Этап 6. Спуск по наклонным перилам. КВ=5 мин. <i>Оборудование этапа:</i> ИС – БЗ 1, ТО1 – горизонтальная опора, КЛ – начало ОЗ. ЦС – БЗ 2, КЛ – окончание ОЗ. <i>Действия:</i> организация перил по п. 7.6, движение по п.7.10, снятия перил по п. 7.6.13. <i>Обратное движение:</i> в случае невозможности вернуться по своим перилам по п. 7.10. – по КОД вверх по склону вдоль своей нитки этапа.</p>	
---	--

Перебег до 50 метров.

Блок этапов 7-8. Подъем по наклонной навесной переправе - Спуск по вертикальным перилам. КВ=8 мин.



Этап 7. Подъем по наклонной навесной переправе.

Оборудование этапа:

ИС – БЗ 1, ТО1 – горизонтальная опора, КЛ – начало ОЗ.

Судейские перила

ЦС – ОЗ, ТО2 – 1 судейский карабин.

Действия: движение по п.7.9.

Обратное движение: по п.7.9.

Этап 8. Спуск по вертикальным перилам.

Оборудование этапа:

ИС – ОЗ, ТО2 – 1 судейских карабина.

Судейские перила.

ЦС – БЗ 2, КЛ – окончание ОЗ.

Действия: движение по п.7.10.

Обратное движение: по п.7.9.

Перебег до 50 метров.

Этап 9. Переправа методом «вертикального маятника». КВ=5 мин.

Участник проходят этап в следующем порядке:

Участник по рельефу из БЗ 1 переходит под ТО1 (движения не регламентировано) забирает перила маятника и возвращается в БЗ 1, проходит этап 8.

Оборудование этапа:

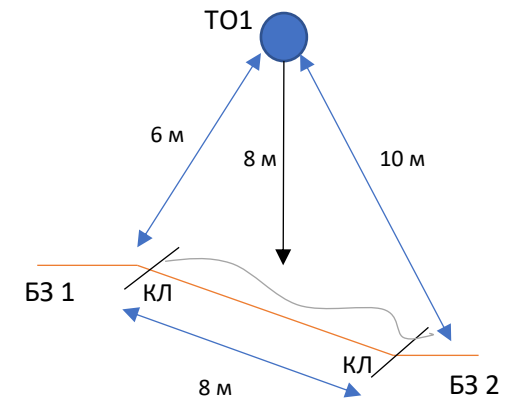
ИС – БЗ 1, КЛ – начало ОЗ.

Судейские перила

ЦС – БЗ 2, КЛ – окончание ОЗ.

Действия: движение первого по п.7.15.

Обратное движение: по КОД вдоль своей нитки этапа.



Перебег до 300 метров.

Этап 10. Переправа по бревну методом «горизонтального маятника». КВ=8 мин.

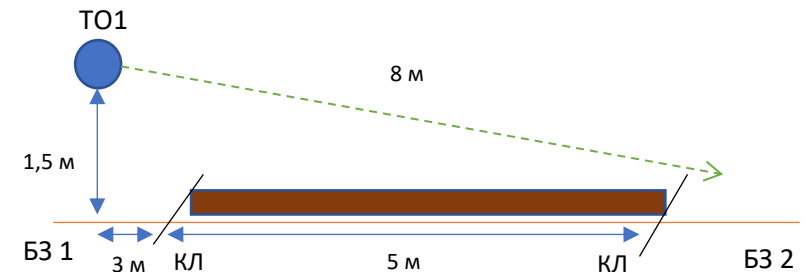
Оборудование этапа:

ИС – БЗ 1, ТО1 – горизонтальная опора, КЛ – начало ОЗ.

ЦС – БЗ 2, КЛ – окончание ОЗ.

Действия: организация перил по п. 7.6, движение по п.7.14., снятия перил по п. 7.6.13.

Обратное движение: по КОД вдоль своей нитки этапа.



Перебег до 300 метров.

ФИНИШ

**Открытое Первенство Гомельской области по туристско-прикладному многоборью в технике
пешеходного туризма на коротких и длинных дистанциях**

26-28.04.2024 г.

Город Гомель

УСЛОВИЯ ЛИЧНОЙ КОРОТКОЙ ДИСТАНЦИИ

Класс дистанции: 3 (юноши, девушки 15-16 лет)

Длина дистанции: до 1200 м. Количество

технических этапов: 10

ОКВ: 25 минут

Система оценки нарушений: бесштрафовая.

Судейские ТО локальные. Судейские карабины неразъемные. Диаметр судейских горизонтальных опор – до 30 см.

Старт команд отдельный согласно стартовому протоколу. Стартовый протокол принудительный.

Заместитель главного судьи по дистанции:

Шатырин Виктор Владимирович,

Судья по спорту, г. Гомель.

ПЕРЕЧЕНЬ ЭТАПОВ, ПАРАМЕТРЫ, ОБОРУДОВАНИЕ И УСЛОВИЯ ПРОХОЖДЕНИЯ

СТАРТ.

Перебег до 250 метров.

Этап 1. Подъём по наклонным перилам. КВ=3 мин.

Оборудование этапа:

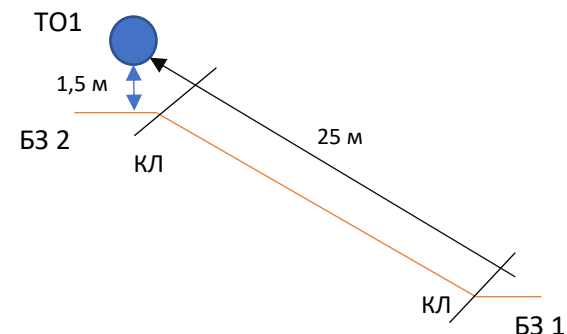
ИС – БЗ 1, КЛ – начало ОЗ.

Судейские перила

ЦС – БЗ 2, ТО1 – горизонтальная опора. КЛ – окончание ОЗ.

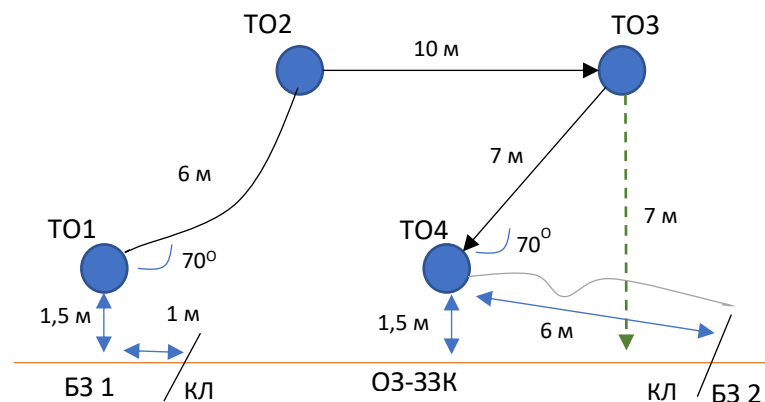
Действия: движение по п.7.10 по судейским перилам.

Обратное движение: по п.7.10 по судейским перилам.



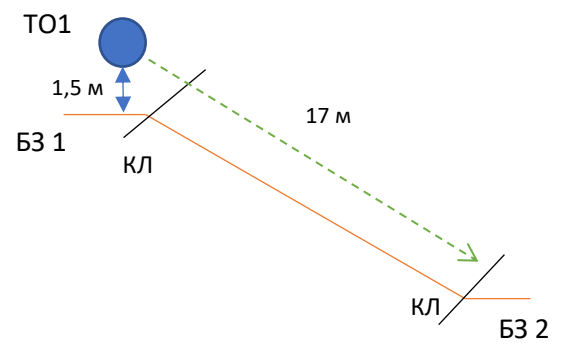
Перебег до 100 метров.

Блок этапов 2-5. Подъем по наклонной навесной переправе - Движения по навесной переправе - Спуск по наклонной навесной переправе - Переправа методом «вертикального маятника». КВ=15 мин.



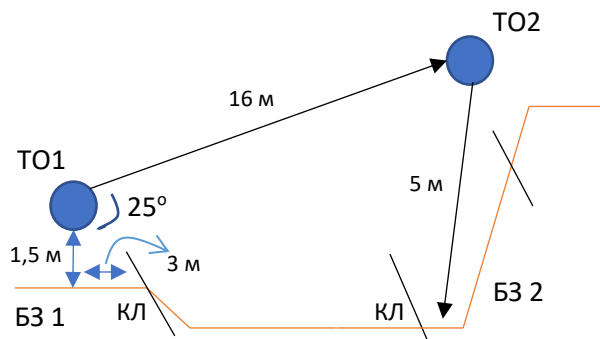
<p>Этап 2. Подъем по наклонной навесной переправе. <i>Оборудование этапа:</i> ИС – БЗ 1, ТО1 – горизонтальная опора, КЛ – начало ОЗ. Судейские перила для восстановления (закреплены на один шлаг на ТО1) ЦС – ОЗ, ТО2 – 1 судейских карабина. <i>Действия:</i> движение по п.7.9. <i>Обратное движение:</i> по п.7.9.</p>	<p>Этап 3. Движения по навесной переправе. <i>Оборудование:</i> ИС – ОЗ, ТО2 – 1 судейских карабина. Судейские перила. ЦС – ОЗ, ТО3 – 2 судейских карабина. <i>Действия:</i> движение по п.7.9. <i>Обратное движение:</i> по п.7.9.</p>	<p>Этап 4. Спуск по наклонной навесной переправе. <i>Оборудование этапа:</i> ИС – ОЗ, ТО3 – 2 судейских карабина. Судейские перила. ЦС – ОЗ, ТО4 – горизонтальная опора (ТО4 вспомогательное, посещения не обязательно) <i>Действия:</i> организация перила для дополнительной страховки по п. 7.6, движение по п.7.19, снятия перил по п. 7.6.13. Снятия перил для дополнительной страховки допускается не производить и использовать их для этапа 5. <i>Обратное движение:</i> по п.7.9.</p>	<p>Этап 5. Переправа методом «вертикального маятника». <i>Оборудование:</i> ИС – ОЗ, ТО4 – горизонтальная опора. ЦС – БЗ 2, КЛ – окончание ОЗ <i>Действия:</i> организация перил по п. 7.6 движение по п.7.15, снятия перил по п. 7.6.13. <i>Обратное движение:</i> по КОД вдоль своей нитки этапа и подключения к перилам этапа 4.</p>
---	--	---	---

Перебег до 100 метров.

<p>Этап 6. Спуск по наклонным перилам. КВ=5 мин. <i>Оборудование этапа:</i> ИС – БЗ 1, ТО1 – горизонтальная опора, КЛ – начало ОЗ. ЦС – БЗ 2, КЛ – окончание ОЗ. <i>Действия:</i> организация перил по п. 7.6, движение по п.7.10, снятия перил по п. 7.6.13. <i>Обратное движение:</i> в случае невозможности вернуться по своим перилам по п. 7.10. – по КОД вверх по склону вдоль своей нитки этапа.</p>	
---	--

Перебег до 50 метров.

Блок этапов 7-8. Подъем по наклонной навесной переправе - Спуск по вертикальным перилам. КВ=8 мин.



Этап 7. Подъем по наклонной навесной переправе.

Оборудование этапа:

ИС – БЗ 1, ТО1 – горизонтальная опора, КЛ – начало ОЗ.

Судейские перила

ЦС – ОЗ, ТО2 – 1 судейский карабин.

Действия: движение по п.7.9.

Обратное движение: по п.7.9 по судейским перилам.

Этап 8. Спуск по вертикальным перилам.

Оборудование этапа:

ИС – ОЗ, ТО2 – 1 судейских карабина.

Судейские перила.

ЦС – БЗ 2, КЛ – окончание ОЗ.

Действия: движение по п.7.10.

Обратное движение: по п.7.9 по судейским перилам.

Перебег до 50 метров.

Этап 9. Переправа методом «вертикального маятника». КВ=5 мин.

Участник проходит этап в следующем порядке:

Участник по рельефу из БЗ 1 переходит под ТО1 (движения не регламентировано) забирает перила маятника и возвращается в БЗ 1, проходит этап 9.

Оборудование этапа:

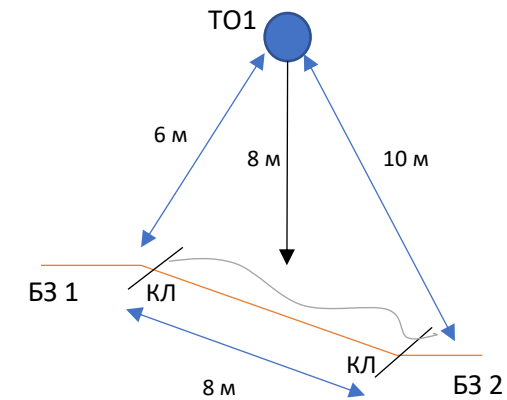
ИС – БЗ 1, КЛ – начало ОЗ.

Судейские перила

ЦС – БЗ 2, КЛ – окончание ОЗ.

Действия: движение первого по п.7.15.

Обратное движение: по КОД вдоль своей нитки этапа.



Перебег до 300 метров.

Этап 10. Переправа по бревну. КВ=8 мин.

Участник проходит этап в следующем порядке:

Участник крепит перила на ТО1 переходит бревно методом «горизонтального маятника», крепит перила на ТО2, проходит этап 10.

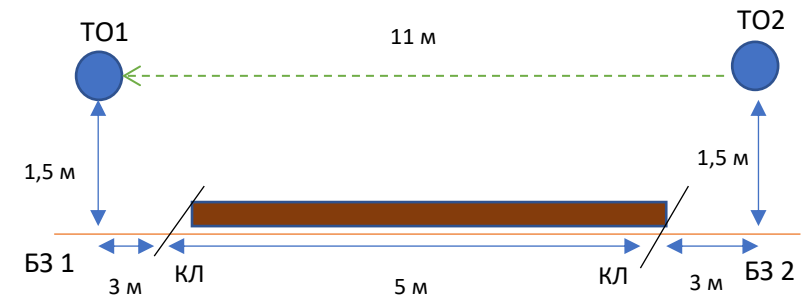
Оборудование этапа:

ИС – БЗ 1, ТО1 – горизонтальная опора, КЛ – начало ОЗ.

ЦС – БЗ 2, ТО2 – горизонтальная опора, КЛ – окончание ОЗ.

Действия: движение п.7.8., организация перил по п. 7.6, снятия перил по п. 7.6.13.

Обратное движение: по п.7.8 по своим перилам.



Перебег до 300 метров.

ФИНИШ

**Открытое Первенство Гомельской области по туристско-прикладному многоборью в технике
пешеходного туризма на коротких и длинных дистанциях**

26-28.04.2024 г.

Город Гомель

УСЛОВИЯ ЛИЧНОЙ КОРОТКОЙ ДИСТАНЦИИ

Класс дистанции: 3 (юноши, девушки 17-21 лет)

Длина дистанции: до 1200 м. Количество

технических этапов: 10

ОКВ: 30 минут

Система оценки нарушений: бесштрафовая.

Судейские ТО локальные. Судейские карабины неразъемные. Диаметр судейских горизонтальных опор – до 30 см.

Старт команд отдельный согласно стартовому протоколу. Стартовый протокол принудительный.

Заместитель главного судьи по дистанции:

Шатырин Виктор Владимирович,

Судья по спорту, г. Гомель.

ПЕРЕЧЕНЬ ЭТАПОВ, ПАРАМЕТРЫ, ОБОРУДОВАНИЕ И УСЛОВИЯ ПРОХОЖДЕНИЯ

СТАРТ.

Перебег до 250 метров.

Этап 1. Подъём по наклонным перилам. КВ=3 мин.

Оборудование этапа:

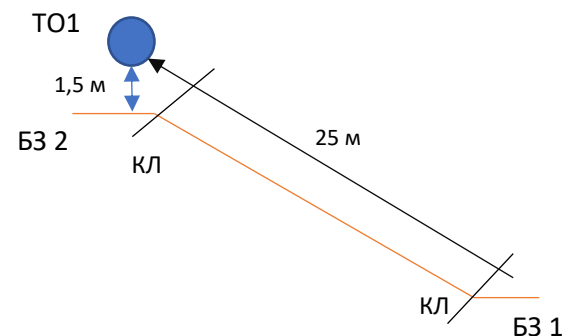
ИС – БЗ 1, КЛ – начало ОЗ.

Судейские перила

ЦС – БЗ 2, ТО1 – горизонтальная опора. КЛ – окончание ОЗ.

Действия: движение по п.7.10 по судейским перилам.

Обратное движение: по п.7.10 по судейским перилам.



Перебег до 100 метров.

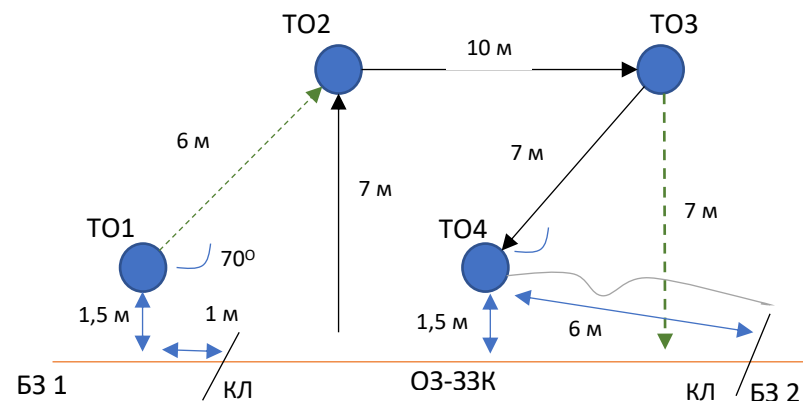
Блок этапов 2-5. Подъём по наклонной навесной переправе - Движения по навесной переправе -

Спуск по наклонной навесной переправе - Переправа методом «вертикального маятника».

КВ=20 мин.

Участник проходит блок в следующем порядке:

Участник переходит под ТО2, поднимается по судейским (подъёмным) перилам на ТО2 и крепит перила этапа 2, спускается по своим перилам, переходит в БЗ 1 крепит на ТО1 перила этапа 2, проходит этап 2-3, крепит на ТО3 перила этапа 5, проходит этапы 4-5;



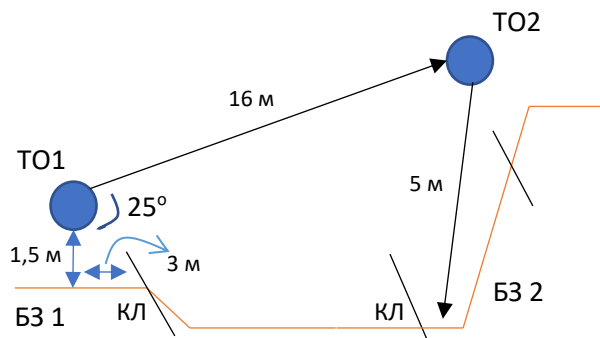
<p>Этап 2. Подъем по наклонной навесной переправе. <i>Оборудование этапа:</i> ИС – БЗ 1, ТО1 – горизонтальная опора, КЛ – начало ОЗ. ЦС – ОЗ, ТО2 – горизонтальная опора, 1 судейских карабина. <i>Действия:</i> организация перил по п. 7.6, движение по п.7.9, снятия перил по п. 7.6.1., допускается в любой момент блока. <i>Обратное движение:</i> по п.7.9.</p>	<p>Этап 3. Движения по навесной переправе. <i>Оборудование:</i> ИС – ОЗ, ТО2 – 1 судейских карабина. Судейские перила. ЦС – ОЗ, ТО3 – 2 судейских карабина. <i>Действия:</i> движение по п.7.9. <i>Обратное движение:</i> по п.7.9.</p>	<p>Этап 4. Спуск по наклонной навесной переправе. <i>Оборудование этапа:</i> ИС – ОЗ, ТО3 – 2 судейских карабина. Судейские перила. ЦС – ОЗ, ТО4 – горизонтальная опора (ТО4 вспомогательное, посещения не обязательно) <i>Действия:</i> организация перила для дополнительной страховки по п. 7.6, движение по п.7.19, снятия перил по п. 7.6.13. Снятия перил для дополнительной страховки допускается не производить и использовать их для этапа 5. <i>Обратное движение:</i> по п.7.9.</p>	<p>Этап 5. Переправа методом «вертикального маятника». <i>Оборудование:</i> ИС – ОЗ, ТО4 – горизонтальная опора. ЦС – БЗ 2, КЛ – окончание ОЗ <i>Действия:</i> организация перил по п. 7.6 движение по п.7.15, снятия перил по п. 7.6.13. <i>Обратное движение:</i> по КОД вдоль своей нитки этапа и подключения к перилам этапа 4.</p>
---	--	---	---

Перебег до 100 метров.

<p>Этап 6. Спуск по наклонным перилам. КВ=8 мин. <i>Оборудование этапа:</i> ИС – БЗ 1, ТО1 – горизонтальная опора, КЛ – начало ОЗ. ЦС – БЗ 2, КЛ – окончание ОЗ. <i>Действия:</i> организация перил по п. 7.6, движение по п.7.10, снятия перил по п. 7.6.13. <i>Обратное движение:</i> в случае невозможности вернуться по своим перилам по п. 7.10. – по КОД вверх по склону вдоль своей нитки этапа.</p>	
---	--

Перебег до 50 метров.

Блок этапов 7-8. Подъем по наклонной навесной переправе - Спуск по вертикальным перилам. КВ=8 мин.



Этап 7. Подъем по наклонной навесной переправе.

Оборудование этапа:

ИС – БЗ 1, ТО1 – горизонтальная опора, КЛ – начало ОЗ.

Судейские перила

ЦС – ОЗ, ТО2 – 1 судейский карабин.

Действия: движение по п.7.9.

Обратное движение: по п.7.9 по судейским перилам.

Этап 8. Спуск по вертикальным перилам.

Оборудование этапа:

ИС – ОЗ, ТО2 – 1 судейский карабин.

Судейские перила.

ЦС – БЗ 2, КЛ – окончание ОЗ.

Действия: движение по п.7.10.

Обратное движение: по п.7.9 по судейским перилам.

Перебег до 50 метров.

Этап 9. Переправа методом «вертикального маятника». КВ=5 мин.

Участник проходит этап в следующем порядке:

Участник по рельефу из БЗ 1 переходит под ТО1 (движения не регламентировано) забирает перила маятника и возвращается в БЗ 1, проходит этап 9.

Оборудование этапа:

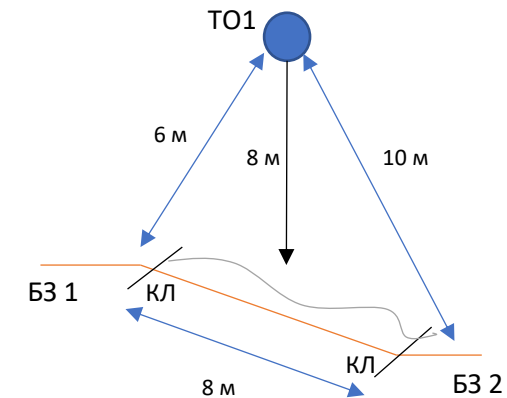
ИС – БЗ 1, КЛ – начало ОЗ.

Судейские перила

ЦС – БЗ 2, КЛ – окончание ОЗ.

Действия: движение первого по п.7.15.

Обратное движение: по КОД вдоль своей нитки этапа.



Перебег до 300 метров.

Этап 10. Переправа по бревну. КВ=8 мин.

Участник проходит этап в следующем порядке:

Участник крепит перила на ТО1 переходит бревно методом «горизонтального маятника», крепит перила на ТО2, проходит этап 10.

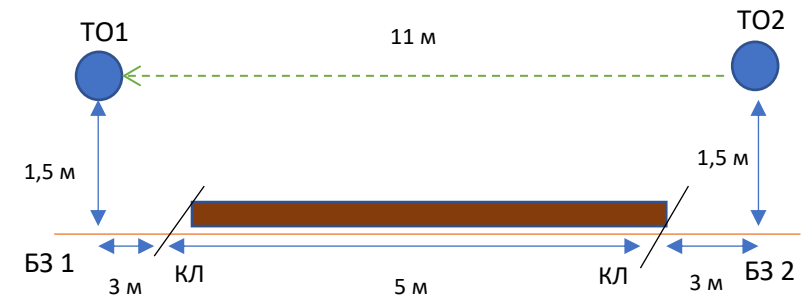
Оборудование этапа:

ИС – БЗ 1, ТО1 – горизонтальная опора, КЛ – начало ОЗ.

ЦС – БЗ 2, ТО2 – горизонтальная опора, КЛ – окончание ОЗ.

Действия: движение п.7.8., организация перил по п. 7.6, снятия перил по п. 7.6.13.

Обратное движение: по п.7.8 по своим перилам.



Перебег до 300 метров.

ФИНИШ

**Открытое Первенство Гомельской области по туристско-прикладному многоборью в технике
пешеходного туризма на коротких и длинных дистанциях**

26-28.04.2024 г.

Город Гомель

УСЛОВИЯ ЛИЧНОЙ КОРОТКОЙ ДИСТАНЦИИ

Класс дистанции: 4 (мужчины, женщины 22 года и старше)

Длина дистанции: до 1200 м. Количество

технических этапов: 10

ОКВ: 35 минут

Система оценки нарушений: бесштрафовая.

Судейские ТО локальные. Судейские карабины неразъемные. Диаметр судейских горизонтальных опор – до 30 см.

Старт команд отдельный согласно стартовому протоколу. Стартовый протокол принудительный.

Для этой возрастной группы предусмотрены стартовые взносы (15 руб. ≈ 1 дистанция)

Заместитель главного судьи по дистанции:

Шатырин Виктор Владимирович,

Судья по спорту, г. Гомель.

ПЕРЕЧЕНЬ ЭТАПОВ, ПАРАМЕТРЫ, ОБОРУДОВАНИЕ И УСЛОВИЯ ПРОХОЖДЕНИЯ

СТАРТ.

Перебег до 250 метров.

Этап 1. Подъём по наклонным перилам. КВ=3 мин.

Оборудование этапа:

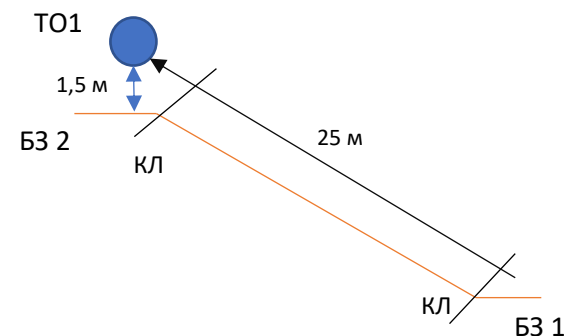
ИС – БЗ 1, КЛ – начало ОЗ.

Судейские перила

ЦС – БЗ 2, ТО1 – горизонтальная опора. КЛ – окончание ОЗ.

Действия: движение по п.7.10 по судейским перилам.

Обратное движение: по п.7.10 по судейским перилам.



Перебег до 100 метров.

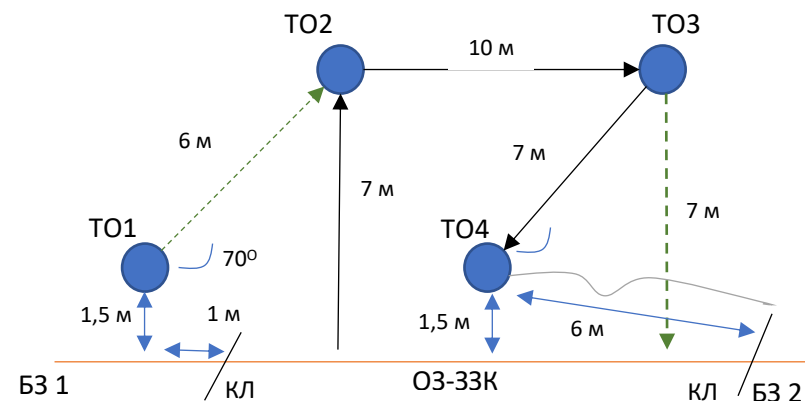
Блок этапов 2-5. Подъём по наклонной навесной переправе - Движения по навесной переправе -

Спуск по наклонной навесной переправе - Переправа методом «вертикального маятника».

КВ=20 мин.

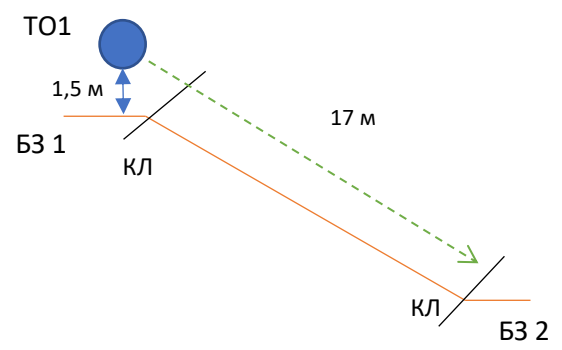
Участник проходит блок в следующем порядке:

Участник переходит под ТО2, поднимается по судейским (подъёмным) перилам на ТО2 и крепит перила этапа 2, спускается по своим перилам, переходит в БЗ 1 крепит на ТО1 перила этапа 2, проходит этап 2-3, крепит на ТО3 перила этапа 5, проходит этапы 4-5;



<p>Этап 2. Подъем по наклонной навесной переправе. <i>Оборудование этапа:</i> ИС – БЗ 1, ТО1 – горизонтальная опора, КЛ – начало ОЗ. ЦС – ОЗ, ТО2 – горизонтальная опора, 1 судейских карабина. <i>Действия:</i> организация перил по п. 7.6, движение по п.7.9, снятия перил по п. 7.6.1., допускается в любой момент блока. <i>Обратное движение:</i> по п.7.9.</p>	<p>Этап 3. Движения по навесной переправе. <i>Оборудование:</i> ИС – ОЗ, ТО2 – 1 судейских карабина. Судейские перила. ЦС – ОЗ, ТО3 – 2 судейских карабина. <i>Действия:</i> движение по п.7.9. <i>Обратное движение:</i> по п.7.9.</p>	<p>Этап 4. Спуск по наклонной навесной переправе. <i>Оборудование этапа:</i> ИС – ОЗ, ТО3 – 2 судейских карабина. Судейские перила. ЦС – ОЗ, ТО4 – горизонтальная опора (ТО4 вспомогательное, посещения не обязательно) <i>Действия:</i> организация перила для дополнительной страховки по п. 7.6, движение по п.7.19, снятия перил по п. 7.6.13. Снятия перил для дополнительной страховки допускается не производить и использовать их для этапа 5. <i>Обратное движение:</i> по п.7.9.</p>	<p>Этап 5. Переправа методом «вертикального маятника». <i>Оборудование:</i> ИС – ОЗ, ТО4 – горизонтальная опора. ЦС – БЗ 2, КЛ – окончание ОЗ <i>Действия:</i> организация перил по п. 7.6 движение по п.7.15, снятия перил по п. 7.6.13. <i>Обратное движение:</i> по КОД вдоль своей нитки этапа и подключения к перилам этапа 4.</p>
---	--	---	---

Перебег до 100 метров.

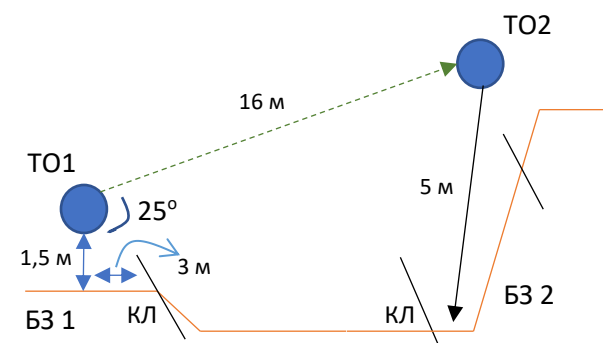
<p>Этап 6. Спуск по наклонным перилам. КВ=8 мин. <i>Оборудование этапа:</i> ИС – БЗ 1, ТО1 – горизонтальная опора, КЛ – начало ОЗ. ЦС – БЗ 2, КЛ – окончание ОЗ. <i>Действия:</i> организация перил по п. 7.6, движение по п.7.10, снятия перил по п. 7.6.13. <i>Обратное движение:</i> в случае невозможности вернуться по своим перилам по п. 7.10. – по КОД вверх по склону вдоль своей нитки этапа.</p>	
---	--

Перебег до 50 метров.

Блок этапов 7-8. Подъем по наклонной навесной переправе - Спуск по вертикальным перилам. КВ=15 мин.

Участник проходит этап в следующем порядке:

Участник переходит из БЗ 1 в БЗ 2 по рельефу (движения не регламентировано) поднимается на ТО2 крепит перила этапа 7 спускается по своим перилам, переходит в БЗ 1 и крепит перила на ТО1, проходит этап 7-8.



Этап 7. Подъем по наклонной навесной переправе.

Оборудование этапа:

ИС – БЗ 1, ТО1 – горизонтальная опора, КЛ – начало ОЗ.

ЦС – ОЗ, ТО2 – горизонтальная опора, 1 судейский карабин.

Действия: организация перил по п. 7.6, движение по п.7.9, снятия перил по п. 7.6.1., допускается в любой момент блока.

Обратное движение: по п.7.9.

Примечание: на этапе организованы судейские перила для дистанций более низкого возраста. В данной возрастной группе данные перила использовать запрещено.

Этап 8. Спуск по вертикальным перилам.

Оборудование этапа:

ИС – ОЗ, ТО2 – горизонтальная опора, 1 судейский карабин.

Судейские перила.

ЦС – БЗ 2, КЛ – окончание ОЗ.

Действия: движение по п.7.10.

Обратное движение: по п.7.10.

Перебег до 50 метров.

Этап 9. Переправа методом «вертикального маятника». КВ=5 мин.

Участник проходит этап в следующем порядке:

Участник по рельефу из БЗ 1 переходит под ТО1 (движения не регламентировано) забирает перила маятника и возвращается в БЗ 1, проходит этап 9.

Оборудование этапа:

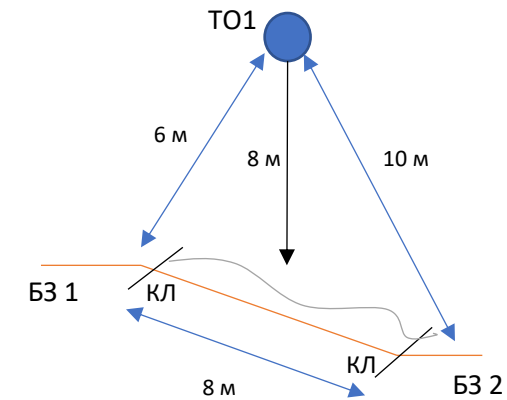
ИС – БЗ 1, КЛ – начало ОЗ.

Судейские перила

ЦС – БЗ 2, КЛ – окончание ОЗ.

Действия: движение первого по п.7.15.

Обратное движение: по КОД вдоль своей нитки этапа.



Перебег до 300 метров.

Этап 10. Переправа по бревну. КВ=8 мин.

Участник проходит этап в следующем порядке:

Участник крепит перила на ТО1 переходит бревно методом «горизонтального маятника», крепит перила на ТО2, проходит этап 10.

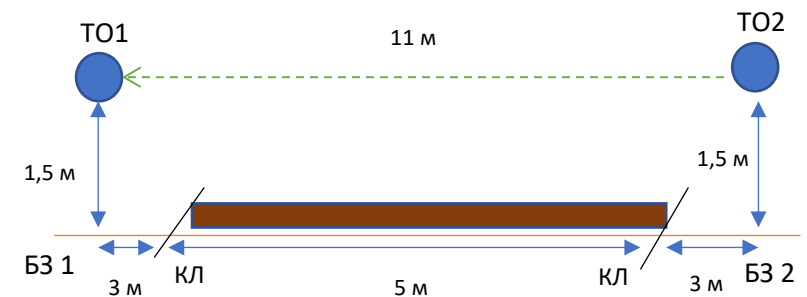
Оборудование этапа:

ИС – БЗ 1, ТО1 – горизонтальная опора, КЛ – начало ОЗ.

ЦС – БЗ 2, ТО2 – горизонтальная опора, КЛ – окончание ОЗ.

Действия: движение п.7.8., организация перил по п. 7.6, снятия перил по п. 7.6.13.

Обратное движение: по п.7.8 по своим перилам.



Перебег до 300 метров.

ФИНИШ

**Открытое Первенство Гомельской области по туристско-прикладному многоборью в технике
пешеходного туризма на коротких и длинных дистанциях**

26-28.04.2024 г.

Город Гомель

УСЛОВИЯ КОМАНДНОЙ КОРОТКОЙ ДИСТАНЦИИ (СВЯЗКИ)

Класс дистанции: 2 (юноши, девушки 12 лет и младше)

Длина дистанции: до 1200 м. Количество

технических этапов: 6

ОКВ: 25 минут

Система оценки нарушений: бесштрафовая.

Судейские ТО локальные. Судейские карабины неразъемные. Диаметр судейских горизонтальных опор – до 30 см.

Старт команд отдельный согласно стартовому протоколу. Стартовый протокол принудительный.

Заместитель главного судьи по дистанции:

Шатырин Виктор Владимирович,

Судья по спорту, г. Гомель.

ПЕРЕЧЕНЬ ЭТАПОВ, ПАРАМЕТРЫ, ОБОРУДОВАНИЕ И УСЛОВИЯ ПРОХОЖДЕНИЯ

СТАРТ.

Перебег до 250 метров.

Этап 1. Подъём по наклонным перилам. КВ=5 мин.

Оборудование этапа:

ИС – БЗ 1, КЛ – начало ОЗ.

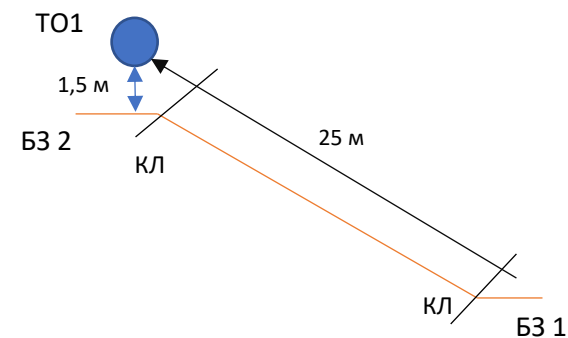
Судейские перила

ЦС – БЗ 2, ТО1 – горизонтальная опора. КЛ – окончание ОЗ.

Действия: движение двух участников по п.7.10 по судейским перилам.

Обратное движение: по п.7.10 по судейским перилам.

Примечание: этап оборудован судейскими ПТО для дистанций более высокого возраста. В данной возрастной группе данные ПТО использовать запрещено.



Перебег до 250 метров.

Этап 2. Спуск по наклонным перилам. КВ=8 мин.

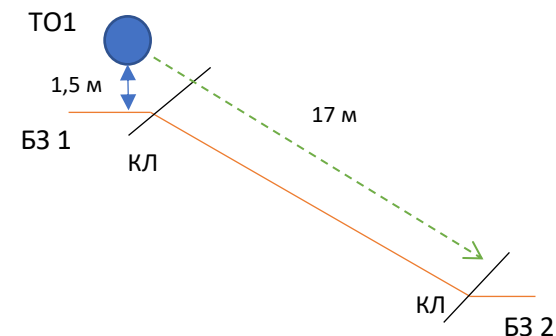
Оборудование этапа:

ИС – БЗ 1, ТО1 – горизонтальная опора, КЛ – начало ОЗ.

ЦС – БЗ 2, КЛ – окончание ОЗ.

Действия: организация перил по п. 7.6, движение по п.7.10, снятия перил по п. 7.6.13.

Обратное движение: в случае невозможности вернуться по своим перилам по п. 7.10. – по КОД вверх по склону вдоль своей нитки этапа.

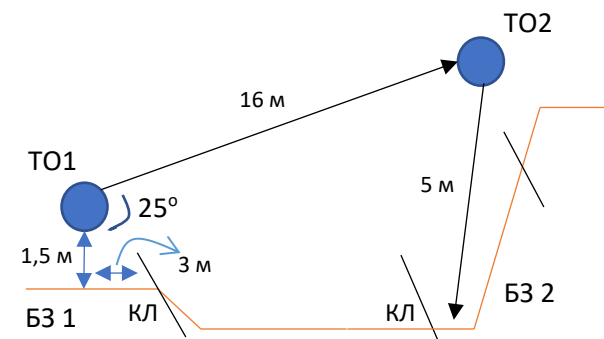


Перебег до 50 метров.

Блок этапов 3-4. Подъем по наклонной навесной переправе - Спуск по вертикальным перилам. КВ=13 мин.

Участники проходят блок в следующем порядке:

- 1) Первый участник проходит этапы 3-4;
- 2) Второй участник проходит этапы 3-4;



Этап 3. Подъем по наклонной навесной переправе.

Оборудование этапа:

ИС – БЗ 1, ТО1 – горизонтальная опора, КЛ – начало ОЗ.

Судейские перила

ЦС – ОЗ, ТО2 – 1 судейский карабин.

Действия: движение первого по п.7.9, движения второго с ВКС.

Обратное движение: в случае невозможности движения по п.7.9 с ВКС по судейским перилам.

Этап 4. Спуск по вертикальным перилам.

Оборудование этапа:

ИС – ОЗ, ТО2 – 1 судейских карабина.

Судейские перила.

ЦС – БЗ 2, КЛ – окончание ОЗ.

Действия: движение двух участников по п.7.10 с ВКС.

Обратное движение: в случае невозможности движения по п.7.10 по судейским перилам.

Перебег до 50 метров.

Этап 5. Переправа методом «вертикального маятника». КВ=5 мин.

Участники проходят этап в следующем порядке:

- 1) Первый участник по рельефу из БЗ 1 переходит под ТО1 (движения не регламентировано) забирает перила маятника и возвращается в БЗ 1.
- 2) Участники проходят этап 8.

Оборудование этапа:

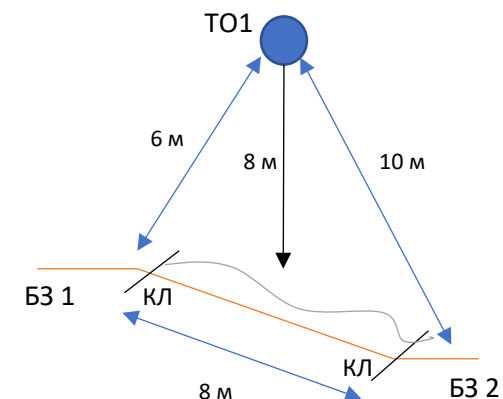
ИС – БЗ 1, КЛ – начало ОЗ.

Судейские перила

ЦС – БЗ 2, КЛ – окончание ОЗ.

Действия: движение первого по п.7.15.

Обратное движение: по КОД вдоль своей нитки этапа.



Перебег до 300 метров.

Этап 6. Переправа по бревну методом «горизонтального маятника». КВ=8 мин.

Оборудование этапа:

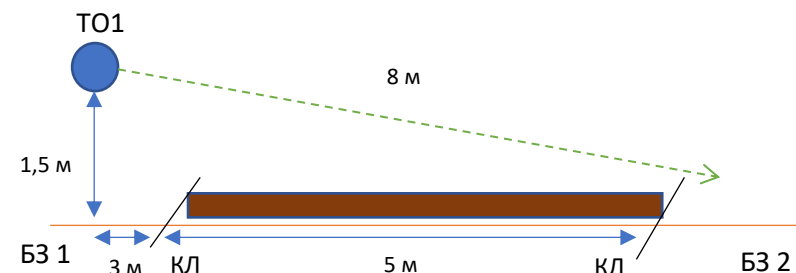
ИС – БЗ 1, ТО1 – горизонтальная опора, КЛ – начало ОЗ.

ЦС – БЗ 2, КЛ – окончание ОЗ.

Действия: организация перил по п. 7.6, движение двух участников по п.7.14., снятия перил по п. 7.6.13.

Обратное движение: по КОД вдоль своей нитки этапа.

Примечание: на этапе организованы судейские перила этапа бревно для дистанций более высокого возраста. В данной возрастной группе данные перила использовать запрещено.



Перебег до 300 метров.

ФИНИШ

**Открытое Первенство Гомельской области по туристско-прикладному многоборью в технике
пешеходного туризма на коротких и длинных дистанциях**

26-28.04.2024 г.

Город Гомель

УСЛОВИЯ КОМАНДНОЙ КОРОТКОЙ ДИСТАНЦИИ (СВЯЗКИ)

Класс дистанции: 3 (юноши, девушки 13-14 лет)

Длина дистанции: до 1200 м. Количество

технических этапов: 10

ОКВ: 30 минут

Система оценки нарушений: бесштрафовая.

Судейские ТО локальные. Судейские карабины неразъемные. Диаметр судейских горизонтальных опор – до 30 см.

Старт команд отдельный согласно стартовому протоколу. Стартовый протокол принудительный.

На дистанции вместо ВСС используется ВСВ (см. п.1.5.6). Исходное положение ВСВ: концы веревки находятся на ИС этапа, на концах завязаны узлы «проводник-восьмерка». Запрещено завязывать на ВСВ дополнительные узлы. До окончания прохождения этапа (блока этапов) участники должны вернуть ВСВ в исходное положение.

Заместитель главного судьи по дистанции:
Шатырин Виктор Владимирович,
Судья по спорту, г. Гомель.

ПЕРЕЧЕНЬ ЭТАПОВ, ПАРАМЕТРЫ, ОБОРУДОВАНИЕ И УСЛОВИЯ ПРОХОЖДЕНИЯ

СТАРТ.

Перебег до 250 метров.

Этап 1. Подъём по наклонным перилам. КВ=5 мин.

Оборудование этапа:

ИС – БЗ 1, КЛ – начало ОЗ.

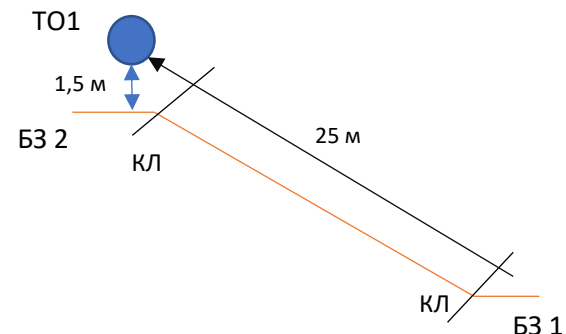
Судейские перила

ЦС – БЗ 2, ТО1 – горизонтальная опора. КЛ – окончание ОЗ.

Действия: движение двух участников по п.7.10 по судейским перилам.

Обратное движение: по п.7.10 по судейским перилам.

Примечание: этап оборудован судейскими ПТО для дистанций более высокого возраста. В данной возрастной группе данные ПТО использовать запрещено.



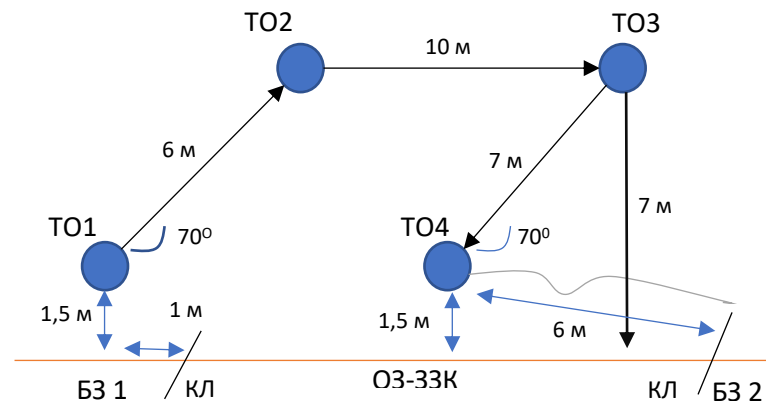
Перебег до 150 метров.

Блок этапов 2-5. Подъем по наклонной навесной переправе - Движения по навесной переправе - Спуск по наклонной навесной переправе - Переправа методом «вертикального маятника».

КВ=15 мин.

Участники проходят блок в следующем порядке:

- 1) Первый участник проходит этапы 2-5;
- 2) Второй участник проходит этапы 2-5;



<p>Этап 2. Подъем по наклонной навесной переправе. <i>Оборудование этапа:</i> ИС – БЗ 1, ТО1 – горизонтальная опора, КЛ – начало ОЗ. ВСВ – для первого участника Судейские перила. ЦС – ОЗ, ТО2 – 1 судейских карабина. <i>Действия:</i> движение двух участников по п.7.9, с ВКС. <i>Обратное движение:</i> в случае невозможности движения по п.7.9 с ВКС по судейским перилам.</p>	<p>Этап 3. Движения по навесной переправе. <i>Оборудование:</i> ИС – ОЗ, ТО2 – 1 судейских карабина. Судейские перила. ЦС – ОЗ, ТО3 – 1 судейских карабина. <i>Действия:</i> движение двух участников по п.7.9. <i>Обратное движение:</i> в случае невозможности вернуться по п. 7.9. – по судейским перилам этапа 4 с ВКС.</p>	<p>Этап 4. Спуск по наклонной навесной переправе. <i>Оборудование этапа:</i> ИС – ОЗ, ТО3 – 1 судейских карабина. Судейские перила. ЦС – ОЗ, ТО4 – горизонтальная опора (ТО4 вспомогательное, посещения не обязательно, КС не проходит через ТО4) <i>Действия:</i> движение двух участников по п.7.9 с ВКС. <i>Обратное движение:</i> в случае невозможности движения по п.7.9 с ВКС по судейским перилам.</p>	<p>Этап 5. Переправа методом «вертикального маятника». <i>Оборудование:</i> ИС – ОЗ, ТО4 – горизонтальная опора. Судейские перила. ЦС – БЗ 2, КЛ – окончание ОЗ <i>Действия:</i> движение двух участников по п.7.15. без сопровождения. <i>Обратное движение:</i> по КОД вдоль своей нитки этапа и подключения к перилам этапа 4.</p>
---	--	---	--

Перебег до 100 метров.

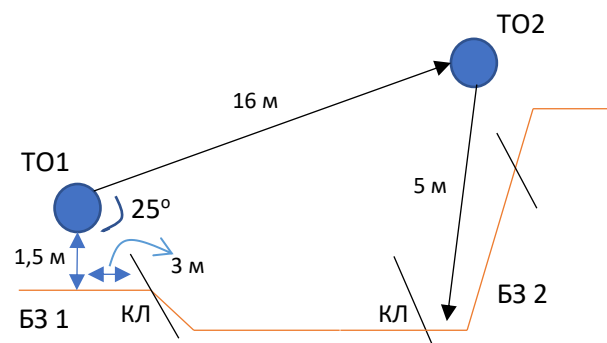
<p>Этап 6. Спуск по наклонным перилам. КВ=8 мин. <i>Оборудование этапа:</i> ИС – БЗ 1, ТО1 – горизонтальная опора, КЛ – начало ОЗ. ЦС – БЗ 2, КЛ – окончание ОЗ. <i>Действия:</i> организация перил по п. 7.6, движение по п.7.10, снятия перил по п. 7.6.13. <i>Обратное движение:</i> в случае невозможности вернуться по своим перилам по п. 7.10. – по КОД вверх по склону вдоль своей нитки этапа.</p>	
---	--

Перебег до 50 метров.

Блок этапов 7-8. Подъем по наклонной навесной переправе - Спуск по вертикальным перилам. КВ=13 мин.

Участники проходят блок в следующем порядке:

- 1) Первый участник проходит этапы 7-8;
- 2) Второй участник проходит этапы 7-8;



Этап 7. Подъем по наклонной навесной переправе.

Оборудование этапа:

ИС – БЗ 1, ТО1 – горизонтальная опора, КЛ – начало ОЗ.

Судейские перила

ЦС – ОЗ, ТО2 – 1 судейский карабин.

Действия: движение первого по п.7.9, движения второго с ВКС.

Обратное движение: в случае невозможности движения по п.7.9 с ВКС по судейским перилам.

Этап 8. Спуск по вертикальным перилам.

Оборудование этапа:

ИС – ОЗ, ТО2 – 1 судейских карабина.

Судейские перила.

ЦС – БЗ 2, КЛ – окончание ОЗ.

Действия: движение двух участников по п.7.10 с ВКС.

Обратное движение: в случае невозможности движения по п.7.10 по судейским перилам.

Перебег до 50 метров.

Этап 9. Переправа методом «вертикального маятника». КВ=5 мин.

Участники проходят этап в следующем порядке:

- 1) Первый участник по рельефу из БЗ 1 переходит под ТО1 (движения не регламентировано) забирает перила маятника и возвращается в БЗ 1.
- 2) Участники проходят этап 8.

Оборудование этапа:

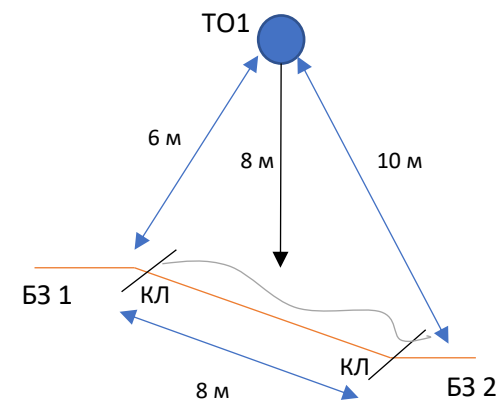
ИС – БЗ 1, КЛ – начало ОЗ.

Судейские перила

ЦС – БЗ 2, КЛ – окончание ОЗ.

Действия: движение первого по п.7.15.

Обратное движение: по КОД вдоль своей нитки этапа.



Перебег до 300 метров.

Этап 10. Переправа по бревну методом «горизонтального маятника». КВ=8 мин.

Оборудование этапа:

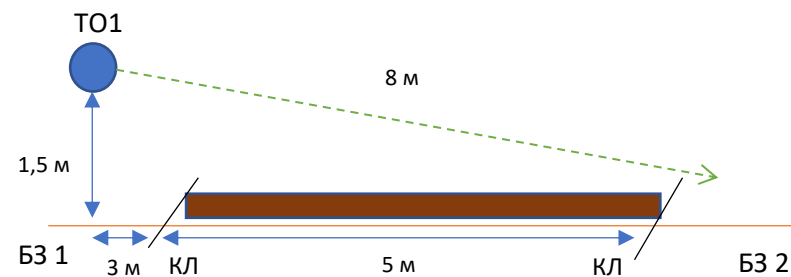
ИС – БЗ 1, ТО1 – горизонтальная опора, КЛ – начало ОЗ.

ЦС – БЗ 2, КЛ – окончание ОЗ.

Действия: организация перил по п. 7.6, движение двух участников по п.7.14., снятия перил по п. 7.6.13.

Обратное движение: по КОД вдоль своей нитки этапа.

Примечание: на этапе организованы судейские перила этапа бревно для дистанций более низкого возраста. В данной возрастной группе данные перила использовать запрещено.



Перебег до 300 метров.

ФИНИШ

**Открытое Первенство Гомельской области по туристско-прикладному многоборью в технике
пешеходного туризма на коротких и длинных дистанциях**

26-28.04.2024 г.

Город Гомель

УСЛОВИЯ КОМАНДНОЙ КОРОТКОЙ ДИСТАНЦИИ (СВЯЗКИ)

Класс дистанции: 3 (юноши, девушки 15-16 лет)

Длина дистанции: до 1200 м. Количество

технических этапов: 10

ОКВ: 35 минут

Система оценки нарушений: бесштрафовая.

Судейские ТО локальные. Судейские карабины неразъемные. Диаметр судейских горизонтальных опор – до 30 см.

Старт команд отдельный согласно стартовому протоколу. Стартовый протокол принудительный.

На дистанции вместо ВСС используется ВСВ (см. п.1.5.6). Исходное положение ВСВ: концы веревки находятся на ИС этапа, на концах завязаны узлы «проводник-восьмерка». Запрещено завязывать на ВСВ дополнительные узлы. До окончания прохождения этапа (блока этапов) участники должны вернуть ВСВ в исходное положение.

Заместитель главного судьи по дистанции:
Шатырин Виктор Владимирович,
Судья по спорту, г. Гомель.

ПЕРЕЧЕНЬ ЭТАПОВ, ПАРАМЕТРЫ, ОБОРУДОВАНИЕ И УСЛОВИЯ ПРОХОЖДЕНИЯ

СТАРТ.

Перебег до 250 метров.

Этап 1. Подъём по наклонным перилам. КВ=8 мин.

Оборудование этапа:

ИС – БЗ 1, КЛ – начало ОЗ.

3 – ПТО

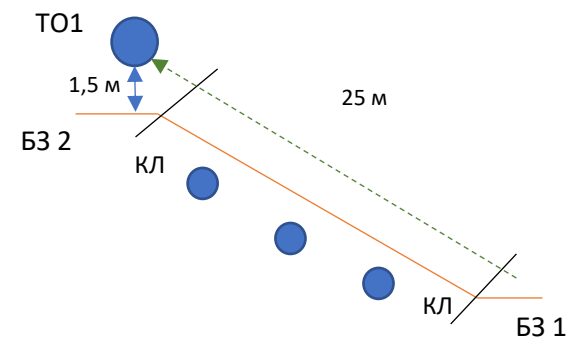
ЦС – БЗ 2, ТО1 – горизонтальная опора. КЛ – окончание ОЗ.

Действия: движения первого с нижней командной страховкой, организация перил по п. 7.6, движение второго по п.7.10 по своим перилам, снятия перил по п. 7.6.13.

Обратное движение: по п.7.10 по своим перилам.

Примечание: на этапе организованы судейские перила для дистанций более низкого возраста.

В данной возрастной группе данные перила использовать запрещено.



Перебег до 100 метров.

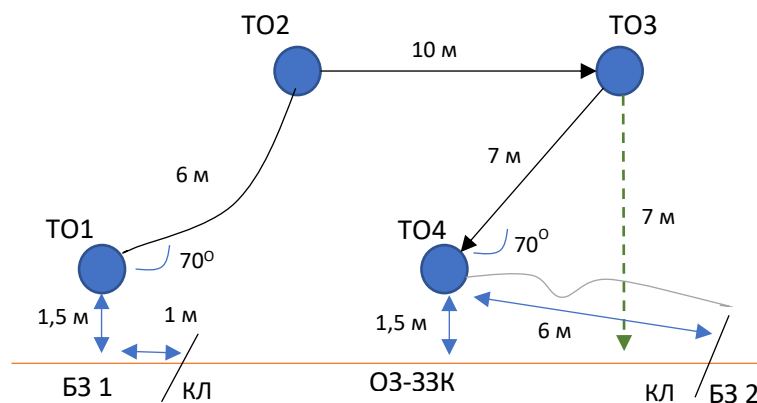
Блок этапов 2-5. Подъём по наклонной навесной переправе- Движения по навесной переправе -

Спуск по наклонной навесной переправе - Переправа методом «вертикального маятника».

КВ=15 мин.

Участники проходят блок в следующем порядке:

- 1) Первый участник проходит этапы 2-3, на ТО3 крепит перила этапа 5, проходит этап 4-5;
- 2) Второй участник проходит этапы 2-5;



<p>Этап 2. Подъем по наклонной навесной переправе. <i>Оборудование этапа:</i> ИС – БЗ 1, ТО1 – горизонтальная опора, КЛ – начало ОЗ. ВСВ – для первого участника Судейские перила для восстановления (закреплены на один шлаг на ТО1) ЦС – ОЗ, ТО2 – 1 судейских карабина. <i>Действия:</i> восстановления перил по п.7.6.10., движение двух участников по п.7.9, с ВКС. <i>Обратное движение:</i> в случае невозможности движения по п.7.9 с ВКС по судейским перилам.</p>	<p>Этап 3. Движения по навесной переправе. <i>Оборудование:</i> ИС – ОЗ, ТО2 – 1 судейских карабина. Судейские перила. ЦС – ОЗ, ТО3 – 2 судейских карабина. <i>Действия:</i> движение двух участников по п.7.9. <i>Обратное движение:</i> в случае невозможности вернуться по п. 7.9. – по судейским перилам этапа 4 с ВКС.</p>	<p>Этап 4. Спуск по наклонной навесной переправе. <i>Оборудование этапа:</i> ИС – ОЗ, ТО3 – 2 судейских карабина. Судейские перила. ЦС – ОЗ, ТО4 – горизонтальная опора (ТО4 вспомогательное, посещения не обязательно, КС не проходит через ТО4) <i>Действия:</i> движение двух участников по п.7.9 с ВКС. <i>Обратное движение:</i> в случае невозможности движения по п.7.9 с ВКС по судейским перилам.</p>	<p>Этап 5. Переправа методом «вертикального маятника». <i>Оборудование:</i> ИС – ОЗ, ТО4 – горизонтальная опора. ЦС – БЗ 2, КЛ – окончание ОЗ <i>Действия:</i> организация перил по п. 7.6 движение двух участников по п.7.15 без сопровождения, снятия перил по п. 7.6.13. <i>Обратное движение:</i> по КОД вдоль своей нитки этапа и подключения к перилам этапа 4.</p>
---	--	---	---

Перебег до 100 метров.

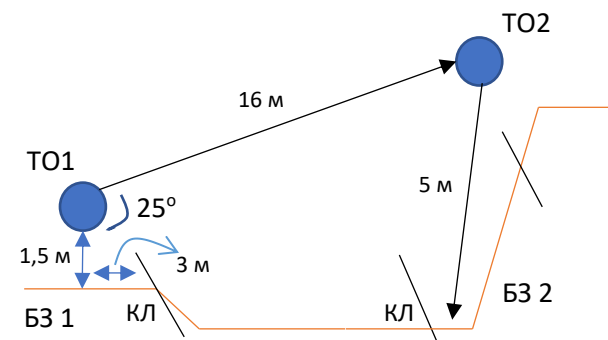
<p>Этап 6. Спуск по наклонным перилам. КВ=8 мин. <i>Оборудование этапа:</i> ИС – БЗ 1, ТО1 – горизонтальная опора, КЛ – начало ОЗ. ЦС – БЗ 2, КЛ – окончание ОЗ. <i>Действия:</i> организация перил по п. 7.6, движение по п.7.10, снятия перил по п. 7.6.13. <i>Обратное движение:</i> в случае невозможности вернуться по своим перилам по п. 7.10. – по КОД вверх по склону вдоль своей нитки этапа.</p>	<p>The diagram illustrates the setup for Stage 6. At the top left, a blue ball labeled 'ТО1' is suspended from a horizontal support labeled 'БЗ 1'. A vertical double-headed arrow indicates a distance of 1.5 meters between the ball and the support. A dashed green line representing a rope extends from the ball down to a diagonal support labeled 'КЛ'. The length of this dashed line is marked as 17 meters. From this diagonal support, a solid orange line representing another rope extends down to a second horizontal support labeled 'БЗ 2'.</p>
---	---

Перебег до 50 метров.

Блок этапов 7-8. Подъем по наклонной навесной переправе - Спуск по вертикальным перилам. КВ=13 мин.

Участники проходят блок в следующем порядке:

- 1) Первый участник проходит этапы 7-8;
- 2) Второй участник проходит этапы 7-8;



Этап 7. Подъем по наклонной навесной переправе.

Оборудование этапа:

ИС – БЗ 1, ТО1 – горизонтальная опора, КЛ – начало ОЗ.

Судейские перила

ЦС – ОЗ, ТО2 – 1 судейский карабин.

Действия: движение первого по п.7.9, движения второго с ВКС.

Обратное движение: в случае невозможности движения по п.7.9 с ВКС по судейским перилам.

Этап 8. Спуск по вертикальным перилам.

Оборудование этапа:

ИС – ОЗ, ТО2 – 1 судейских карабина.

Судейские перила.

ЦС – БЗ 2, КЛ – окончание ОЗ.

Действия: движение двух участников по п.7.10 с ВКС.

Обратное движение: в случае невозможности движения по п.7.10 по судейским перилам.

Перебег до 50 метров.

Этап 9. Переправа методом «вертикального маятника». КВ=5 мин.

Участники проходят этап в следующем порядке:

- 1) Первый участник по рельефу из БЗ 1 переходит под ТО1 (движения не регламентировано) забирает перила маятника и возвращается в БЗ 1.
- 2) Участники проходят этап 8.

Оборудование этапа:

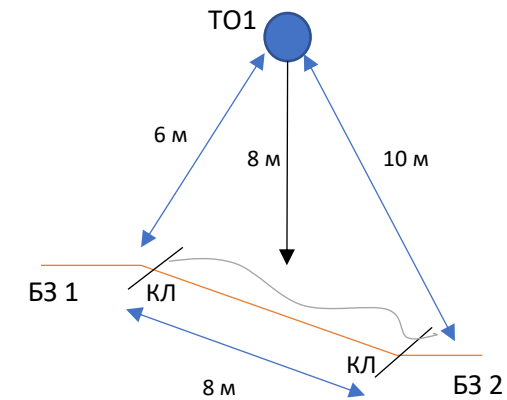
ИС – БЗ 1, КЛ – начало ОЗ.

Судейские перила

ЦС – БЗ 2, КЛ – окончание ОЗ.

Действия: движение первого по п.7.15.

Обратное движение: по КОД вдоль своей нитки этапа.



Перебег до 300 метров.

Этап 10. Переправа по бревну. КВ=8 мин.

Оборудование этапа:

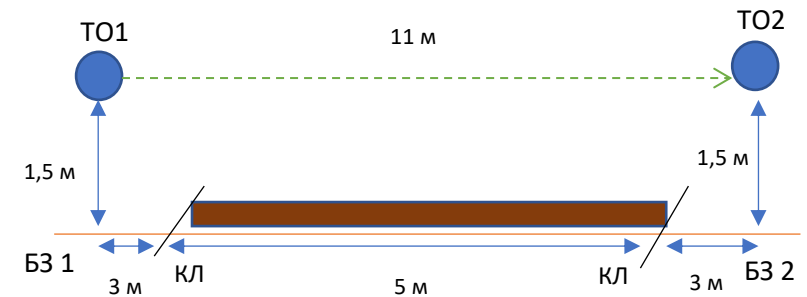
ИС – БЗ 1, ТО1 – горизонтальная опора, КЛ – начало ОЗ.

Судейские перила – для первого участника.

ЦС – БЗ 2, ТО2 – горизонтальная опора, КЛ – окончание ОЗ.

Действия: движение первого по судейским перилам по п.7.8., организация перил по п. 7.6, движение второго по п.7.8, снятия перил по п. 7.6.13.

Обратное движение: по п.7.8. по судейским или по своим перилам.



Перебег до 300 метров.

ФИНИШ

**Открытое Первенство Гомельской области по туристско-прикладному многоборью в технике
пешеходного туризма на коротких и длинных дистанциях**

26-28.04.2024 г.

Город Гомель

УСЛОВИЯ КОМАНДНОЙ КОРОТКОЙ ДИСТАНЦИИ (СВЯЗКИ)

Класс дистанции: 3 (юноши, девушки 17-21 лет)

Длина дистанции: до 1200 м. Количество

технических этапов: 10

ОКВ: 40 минут

Система оценки нарушений: бесштрафовая.

Судейские ТО локальные. Судейские карабины неразъемные. Диаметр судейских горизонтальных опор – до 30 см.

Старт команд отдельный согласно стартовому протоколу. Стартовый протокол принудительный.

На дистанции вместо ВСС используется ВСВ (см. п.1.5.6). Исходное положение ВСВ: концы веревки находятся на ИС этапа, на концах завязаны узлы «проводник-восьмерка». Запрещено завязывать на ВСВ дополнительные узлы. До окончания прохождения этапа (блока этапов) участники должны вернуть ВСВ в исходное положение.

Заместитель главного судьи по дистанции:
Шатырин Виктор Владимирович,
Судья по спорту, г. Гомель.

ПЕРЕЧЕНЬ ЭТАПОВ, ПАРАМЕТРЫ, ОБОРУДОВАНИЕ И УСЛОВИЯ ПРОХОЖДЕНИЯ

СТАРТ.

Перебег до 250 метров.

Этап 1. Подъём по наклонным перилам. КВ=8 мин.

Оборудование этапа:

ИС – БЗ 1, КЛ – начало ОЗ.

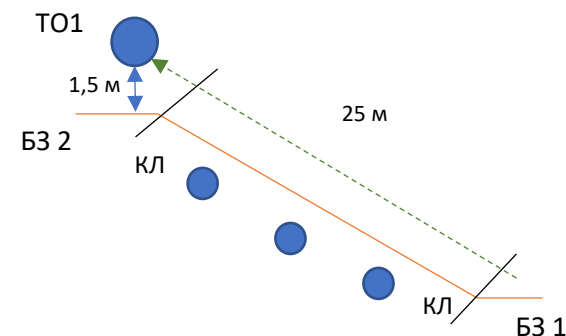
3 – ПТО

ЦС – БЗ 2, ТО1 – горизонтальная опора. КЛ – окончание ОЗ.

Действия: движения первого с нижней командной страховкой, организация перил по п. 7.6, движение второго по п.7.10 по своим перилам, снятия перил по п. 7.6.13.

Обратное движение: по п.7.10 по своим перилам.

Примечание: на этапе организованы судейские перила для дистанций более низкого возраста. В данной возрастной группе данные перила использовать запрещено.



Перебег до 100 метров.

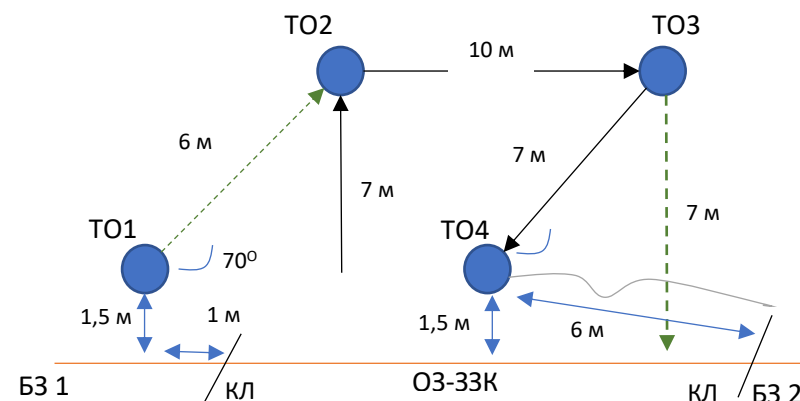
Блок этапов 2-5. Подъём по наклонной навесной переправе- Движения по навесной переправе -

Спуск по наклонной навесной переправе - Переправа методом «вертикального маятника».

КВ=20 мин.

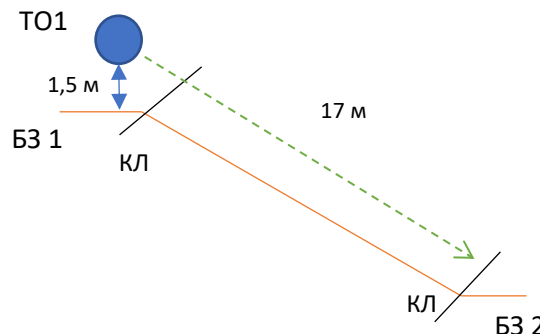
Участники проходят блок в следующем порядке:

- 1) Первый участник переходит под ТО2, поднимается по судейским (подъёмным) перилам с ВКС на ТО2 и крепит перила этапа 2 для второго участника, проходит этап 3, крепит на ТО3 перила этапа 5, проходит этапы 4-5;
- 2) Второй участник проходит этапы 2-5;



<p>Этап 2. Подъем по наклонной навесной переправе. <i>Оборудование этапа:</i> ИС – БЗ 1, ТО1 – горизонтальная опора, КЛ – начало ОЗ. ВСВ – для первого участника ЦС – ОЗ, ТО2 – горизонтальная опора, 1 судейских карабина. <i>Действия:</i> организация перил по п. 7.6, движение второго участников по п.7.9, с ВКС, снятия перил по п. 7.6.1., допускается в любой момент блока. <i>Обратное движение:</i> в случае невозможности движения по п.7.9 с ВКС по судейским перилам.</p>	<p>Этап 3. Движения по навесной переправе. <i>Оборудование:</i> ИС – ОЗ, ТО2 – 1 судейских карабина. Судейские перила. ЦС – ОЗ, ТО3 – 2 судейских карабина. <i>Действия:</i> движение двух участников по п.7.9. <i>Обратное движение:</i> в случае невозможности вернуться по п. 7.9. – по судейским перилам этапа 4 с ВКС.</p>	<p>Этап 4. Спуск по наклонной навесной переправе. <i>Оборудование этапа:</i> ИС – ОЗ, ТО3 – 2 судейских карабина. Судейские перила. ЦС – ОЗ, ТО4 – горизонтальная опора (ТО4 вспомогательное, посещения не обязательно, КС не проходит через ТО4) <i>Действия:</i> движение двух участников по п.7.9 с ВКС. <i>Обратное движение:</i> в случае невозможности движения по п.7.9 с ВКС по судейским перилам.</p>	<p>Этап 5. Переправа методом «вертикального маятника». <i>Оборудование:</i> ИС – ОЗ, ТО4 – горизонтальная опора. ЦС – БЗ 2, КЛ – окончание ОЗ <i>Действия:</i> организация перил по п. 7.6 движение двух участников по п.7.15 без сопровождения, снятия перил по п. 7.6.13. <i>Обратное движение:</i> по КОД вдоль своей нитки этапа и подключения к перилам этапа 4.</p>
---	--	---	---

Перебег до 100 метров.

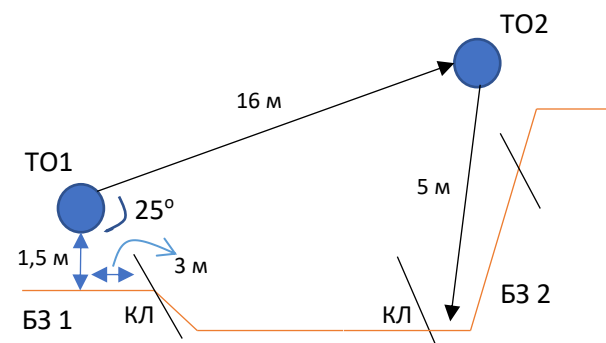
<p>Этап 6. Спуск по наклонным перилам. КВ=8 мин. <i>Оборудование этапа:</i> ИС – БЗ 1, ТО1 – горизонтальная опора, КЛ – начало ОЗ. ЦС – БЗ 2, КЛ – окончание ОЗ. <i>Действия:</i> организация перил по п. 7.6, движение по п.7.10, снятия перил по п. 7.6.13. <i>Обратное движение:</i> в случае невозможности вернуться по своим перилам по п. 7.10. – по КОД вверх по склону вдоль своей нитки этапа.</p>	
---	--

Перебег до 50 метров.

Блок этапов 7-8. Подъем по наклонной навесной переправе - Спуск по вертикальным перилам. КВ=13 мин.

Участники проходят блок в следующем порядке:

- 1) Первый участник проходит этапы 7-8;
- 2) Второй участник проходит этапы 7-8;



Этап 7. Подъем по наклонной навесной переправе.

Оборудование этапа:

ИС – БЗ 1, ТО1 – горизонтальная опора, КЛ – начало ОЗ.

Судейские перила

ЦС – ОЗ, ТО2 – 1 судейский карабин.

Действия: движение первого по п.7.9, движения второго с ВКС.

Обратное движение: в случае невозможности движения по п.7.9 с ВКС по судейским перилам.

Этап 8. Спуск по вертикальным перилам.

Оборудование этапа:

ИС – ОЗ, ТО2 – 1 судейских карабина.

Судейские перила.

ЦС – БЗ 2, КЛ – окончание ОЗ.

Действия: движение двух участников по п.7.10 с ВКС.

Обратное движение: в случае невозможности движения по п.7.10 по судейским перилам.

Перебег до 50 метров.

Этап 9. Переправа методом «вертикального маятника». КВ=5 мин.

Участники проходят этап в следующем порядке:

- 1) Первый участник по рельефу из БЗ 1 переходит под ТО1 (движения не регламентировано) забирает перила маятника и возвращается в БЗ 1.
- 2) Участники проходят этап 8.

Оборудование этапа:

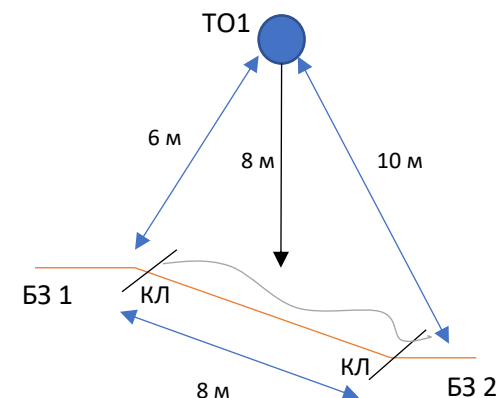
ИС – БЗ 1, КЛ – начало ОЗ.

Судейские перила

ЦС – БЗ 2, КЛ – окончание ОЗ.

Действия: движение первого по п.7.15.

Обратное движение: по КОД вдоль своей нитки этапа.



Перебег до 300 метров.

Этап 10. Переправа по бревну. КВ=8 мин.

Оборудование этапа:

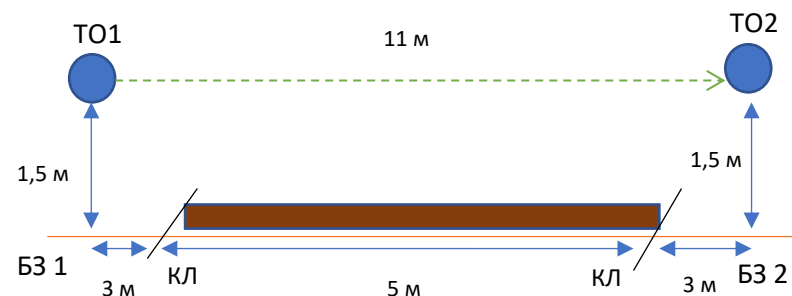
ИС – БЗ 1, ТО1 – горизонтальная опора, КЛ – начало ОЗ.

ЦС – БЗ 2, ТО2 – горизонтальная опора, КЛ – окончание ОЗ.

Действия: движение первого по п.7.3., организация перил по п. 7.6, движение второго по п.7.8, снятия перил по п. 7.6.13.

Обратное движение: первого участника по КОД вдоль своей нитки этапа, второго участника п.7.8. по своим перилам.

Примечание: на этапе организованы судейские перила этапа бревно для дистанций более низкого возраста. В данной возрастной группе данные перила использовать запрещено.



Перебег до 300 метров.

ФИНИШ

**Открытое Первенство Гомельской области по туристско-прикладному многоборью в технике
пешеходного туризма на коротких и длинных дистанциях**

26-28.04.2024 г.

Город Гомель

УСЛОВИЯ КОМАНДНОЙ КОРОТКОЙ ДИСТАНЦИИ (СВЯЗКИ)

Класс дистанции: 4 (мужчины, женщины 22 года и старше)

Длина дистанции: до 1200 м. Количество

технических этапов: 10

ОКВ: 45 минут

Система оценки нарушений: бесштрафовая.

Судейские ТО локальные. Судейские карабины неразъемные. Диаметр судейских горизонтальных опор – до 30 см.

Старт команд отдельный согласно стартовому протоколу. Стартовый протокол принудительный.

На дистанции вместо ВСС используется ВСВ (см. п.1.5.6). Исходное положение ВСВ: концы веревки находятся на ИС этапа, на концах завязаны узлы «проводник-восьмерка». Запрещено завязывать на ВСВ дополнительные узлы. До окончания прохождения этапа (блока этапов) участники должны вернуть ВСВ в исходное положение.

Для этой возрастной группы предусмотрены стартовые взносы (15 руб. ≈ 1 дистанция)

Заместитель главного судьи по дистанции:

Шатырин Виктор Владимирович,

Судья по спорту, г. Гомель.

ПЕРЕЧЕНЬ ЭТАПОВ, ПАРАМЕТРЫ, ОБОРУДОВАНИЕ И УСЛОВИЯ ПРОХОЖДЕНИЯ

СТАРТ.

Перебег до 250 метров.

Этап 1. Подъём по наклонным перилам. КВ=8 мин.

Оборудование этапа:

ИС – БЗ 1, КЛ – начало ОЗ.

3 – ПТО

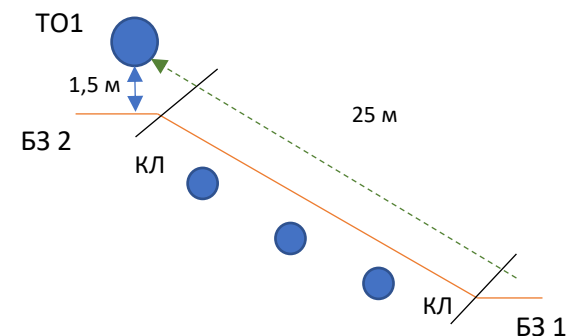
ЦС – БЗ 2, ТО1 – горизонтальная опора. КЛ – окончание ОЗ.

Действия: движения первого с нижней командной страховкой, организация перил по п. 7.6, движение второго по п.7.10 по своим перилам, снятия перил по п. 7.6.13.

Обратное движение: по п.7.10 по своим перилам.

Примечание: на этапе организованы судейские перила для дистанций более низкого возраста.

В данной возрастной группе данные перила использовать запрещено.



Перебег до 100 метров.

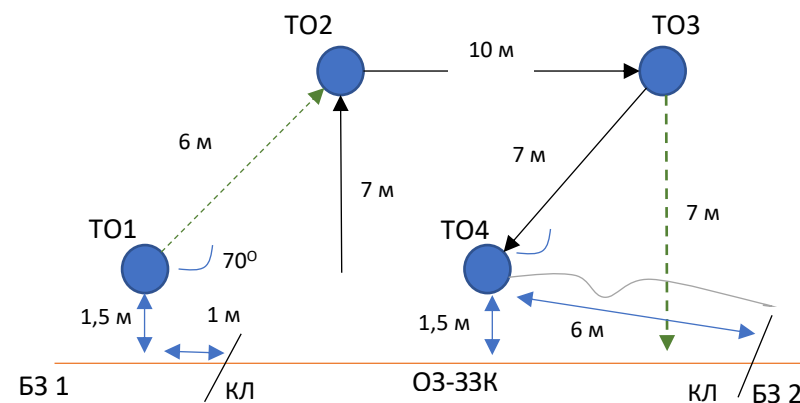
Блок этапов 2-5. Подъём по наклонной навесной переправе- Движения по навесной переправе -

Спуск по наклонной навесной переправе - Переправа методом «вертикального маятника».

КВ=20 мин.

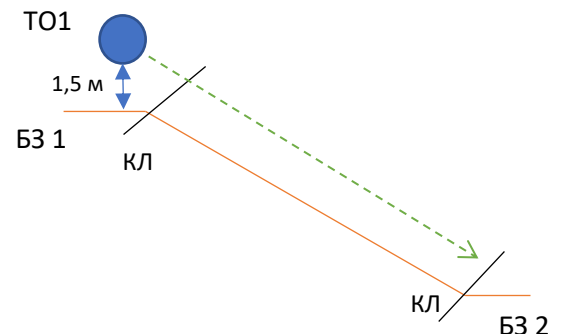
Участники проходят блок в следующем порядке:

- 1) Первый участник переходит под ТО2, поднимается по судейским (подъёмным) перилам с ВКС на ТО2 и крепит перила этапа 2 для второго участника, проходит этап 3, крепит на ТО3 перила этапа 5, проходит этапы 4-5;
- 2) Второй участник проходит этапы 2-5;



<p>Этап 2. Подъем по наклонной навесной переправе. <i>Оборудование этапа:</i> ИС – БЗ 1, ТО1 – горизонтальная опора, КЛ – начало ОЗ. ВСВ – для первого участника ЦС – ОЗ, ТО2 – горизонтальная опора, 1 судейских карабина. <i>Действия:</i> организация перил по п. 7.6, движение второго участников по п.7.9, с ВКС, снятия перил по п. 7.6.1., допускается в любой момент блока. <i>Обратное движение:</i> в случае невозможности движения по п.7.9 с ВКС по судейским перилам.</p>	<p>Этап 3. Движения по навесной переправе. <i>Оборудование:</i> ИС – ОЗ, ТО2 – 1 судейских карабина. Судейские перила. ЦС – ОЗ, ТО3 – 2 судейских карабина. <i>Действия:</i> движение двух участников по п.7.9. <i>Обратное движение:</i> в случае невозможности вернуться по п. 7.9. – по судейским перилам этапа 4 с ВКС.</p>	<p>Этап 4. Спуск по наклонной навесной переправе. <i>Оборудование этапа:</i> ИС – ОЗ, ТО3 – 2 судейских карабина. Судейские перила. ЦС – ОЗ, ТО4 – горизонтальная опора (ТО4 вспомогательное, посещения не обязательно, КС не проходит через ТО4) <i>Действия:</i> движение двух участников по п.7.9 с ВКС. <i>Обратное движение:</i> в случае невозможности движения по п.7.9 с ВКС по судейским перилам.</p>	<p>Этап 5. Переправа методом «вертикального маятника». <i>Оборудование:</i> ИС – ОЗ, ТО4 – горизонтальная опора. ЦС – БЗ 2, КЛ – окончание ОЗ <i>Действия:</i> организация перил по п. 7.6 движение двух участников по п.7.15 без сопровождения, снятия перил по п. 7.6.13. <i>Обратное движение:</i> по КОД вдоль своей нитки этапа и подключения к перилам этапа 4.</p>
---	--	---	---

Перебег до 100 метров.

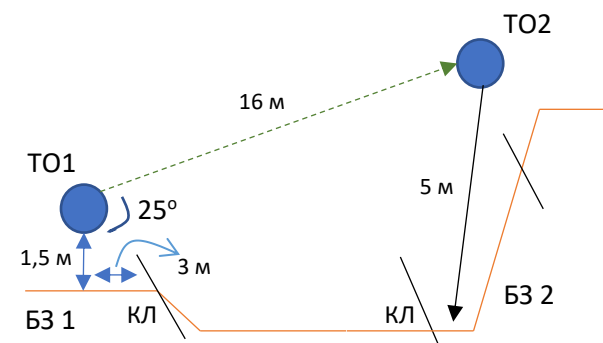
<p>Этап 6. Спуск по наклонным перилам. КВ=8 мин. <i>Оборудование этапа:</i> ИС – БЗ 1, ТО1 – горизонтальная опора, КЛ – начало ОЗ. ЦС – БЗ 2, КЛ – окончание ОЗ. <i>Действия:</i> организация перил по п. 7.6, движение по п.7.10, снятия перил по п. 7.6.13. <i>Обратное движение:</i> в случае невозможности вернуться по своим перилам по п. 7.10. – по КОД вверх по склону вдоль своей нитки этапа.</p>	
---	--

Перебег до 50 метров.

Блок этапов 7-8. Подъем по наклонной навесной переправе - Спуск по вертикальным перилам. КВ=13 мин.

Участники проходят этап в следующем порядке:

- 1) Первый участник переходит из БЗ 1 в БЗ 2 по рельефу (движения не регламентировано) поднимается на ТО2 крепит перила этапа 7 для второго участника, проходит этап 8.
- 2) Второй участник проходит этап 7-8.



Этап 7. Подъем по наклонной навесной переправе.

Оборудование этапа:

ИС – БЗ 1, ТО1 – горизонтальная опора, КЛ – начало ОЗ.

ЦС – ОЗ, ТО2 – горизонтальная опора, 1 судейский карабин.

Действия: движение первого по рельефу (движения не регламентировано), движения второго п.7.9 с ВКС.

Обратное движение: в случае невозможности движения по п.7.9 с ВКС по своим перилам.

Примечание: на этапе организованы судейские перила для дистанций более низкого возраста. В данной возрастной группе данные перила использовать запрещено.

Этап 8. Спуск по вертикальным перилам.

Оборудование этапа:

ИС – ОЗ, ТО2 – горизонтальная опора, 1 судейский карабин.

Судейские перила.

ЦС – БЗ 2, КЛ – окончание ОЗ.

Действия: движение по п.7.10.

Обратное движение: в случае невозможности движения по п.7.10 по судейским перилам.

Перебег до 50 метров.

Этап 9. Переправа методом «вертикального маятника». КВ=5 мин.

Участники проходят этап в следующем порядке:

- 1) Первый участник по рельефу из БЗ 1 переходит под ТО1 (движения не регламентировано) забирает перила маятника и возвращается в БЗ 1.
- 2) Участники проходят этап 8.

Оборудование этапа:

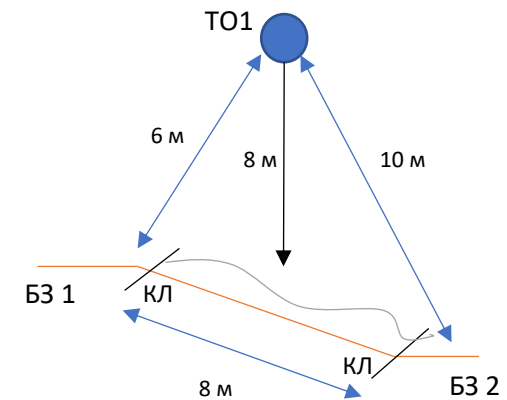
ИС – БЗ 1, КЛ – начало ОЗ.

Судейские перила

ЦС – БЗ 2, КЛ – окончание ОЗ.

Действия: движение первого по п.7.15.

Обратное движение: по КОД вдоль своей нитки этапа.



Перебег до 300 метров.

Этап 10. Переправа по бревну. КВ=8 мин.

Оборудование этапа:

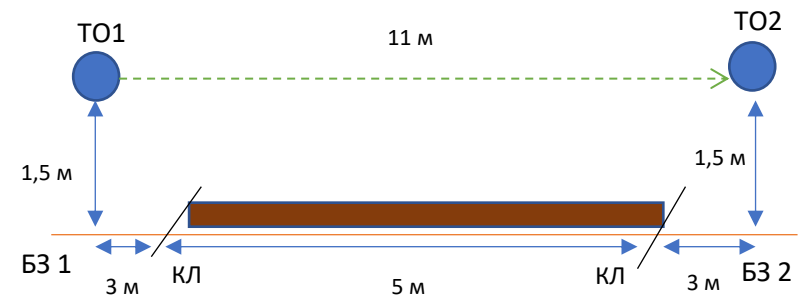
ИС – БЗ 1, ТО1 – горизонтальная опора, КЛ – начало ОЗ.

ЦС – БЗ 2, ТО2 – горизонтальная опора, КЛ – окончание ОЗ.

Действия: движение первого по п.7.3., организация перил по п. 7.6, движение второго по п.7.8, снятия перил по п. 7.6.13.

Обратное движение: первого участника по КОД вдоль своей нитки этапа, второго участника п.7.8. по своим перилам.

Примечание: на этапе организованы судейские перила этапа бревно для дистанций более низкого возраста. В данной возрастной группе данные перила использовать запрещено.



Перебег до 300 метров.

ФИНИШ

**Открытое Первенство Гомельской области по туристско-прикладному многоборью в технике
пешеходного туризма на коротких и длинных дистанциях**

26-28.04.2024 г.

Город Гомель

УСЛОВИЯ КОМАНДНОЙ ДЛИННОЙ ДИСТАНЦИИ

Класс дистанции: 2 (юноши, девушки 12 лет и младше)

Длина дистанции, ОКВ и количество КП на участке ориентирования будут указаны в дополнительной технической информации.

Количество технических этапов: 7

Система оценки нарушений: бесштрафовая.

Судейские ТО локальные. Судейские карабины неразъемные. Диаметр судейских горизонтальных опор – до 30 см.

Старт команд отдельный согласно стартовому протоколу. Стартовый протокол принудительный.

Заместитель главного судьи по дистанции:
Шатырин Виктор Владимирович,
Судья по спорту, г. Гомель.

ПЕРЕЧЕНЬ ЭТАПОВ, ПАРАМЕТРЫ, ОБОРУДОВАНИЕ И УСЛОВИЯ ПРОХОЖДЕНИЯ

СТАРТ.

Этап 1. Спуск по наклонным перилам. КВ=5 мин.

Оборудование этапа:

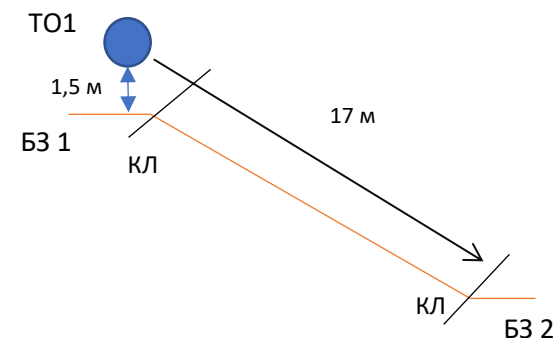
ИС – БЗ 1, ТО1 – горизонтальная опора, КЛ – начало ОЗ.

Судейские перила.

ЦС – БЗ 2, КЛ – окончание ОЗ.

Действия: движение участников по п.7.10 по судейским перилам

Обратное движение: по п.7.10 по судейским перилам.



Этап 2. Подъём по наклонным перилам. КВ=10 мин.

Оборудование этапа:

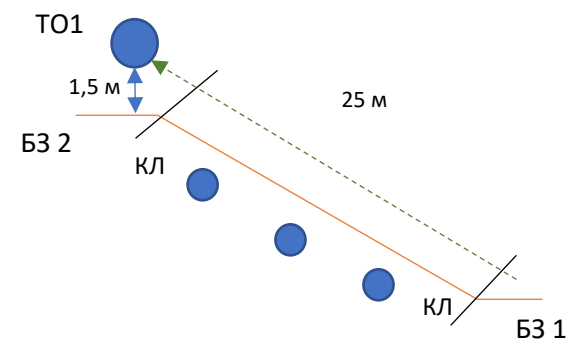
ИС – БЗ 1, КЛ – начало ОЗ.

3 – ПТО

ЦС – БЗ 2, ТО1 – горизонтальная опора. КЛ – окончание ОЗ.

Действия: движения первого с нижней командной страховкой, организация перил по п. 7.6, движение по п.7.10 по своим перилам, снятия перил по п. 7.6.13.

Обратное движение: по п.7.10 по своим перилам.



Этап 3. Переправа методом «вертикального маятника». КВ=5 мин.

Участники проходят этап в следующем порядке:

- 1) Первый участник по рельефу из БЗ 1 переходит под ТО1 (движения не регламентировано) забирает перила маятника и возвращается в БЗ 1.
- 2) Участники проходят этап 8.

Оборудование этапа:

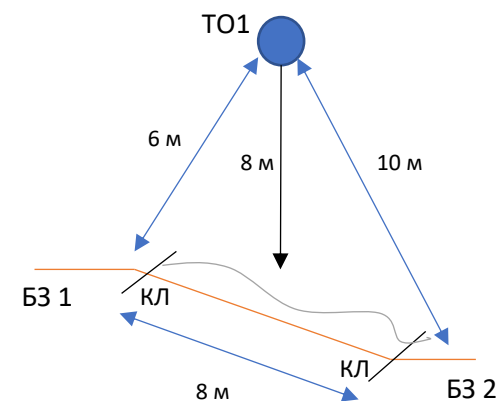
ИС – БЗ 1, КЛ – начало ОЗ.

Судейские перила

ЦС – БЗ 2, КЛ – окончание ОЗ.

Действия: движение первого по п.7.15.

Обратное движение: по КОД вдоль своей нитки этапа.



Этап 4. Переправа по бревну методом «горизонтального маятника». КВ=10 мин.

Оборудование этапа:

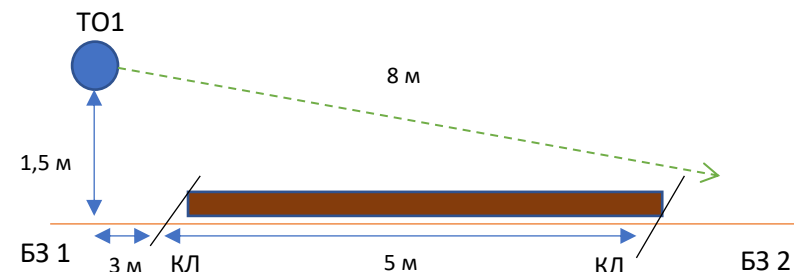
ИС – БЗ 1, ТО1 – горизонтальная опора, КЛ – начало ОЗ.

ЦС – БЗ 2, КЛ – окончание ОЗ.

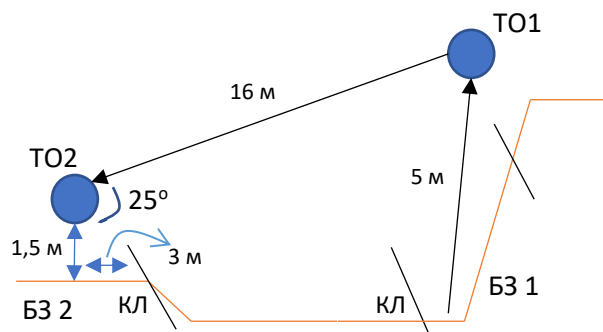
Действия: организация перил по п. 7.6, движение участников по п.7.14., снятия перил по п. 7.6.13.

Обратное движение: по КОД вдоль своей нитки этапа.

Примечание: на этапе организованы судейские перила этапа бревно для дистанций более высокого возраста. В данной возрастной группе данные перила использовать запрещено.



Блок этапов 5-6. Подъём по вертикальным перилам - Спуск по наклонной навесной переправе. КВ=15 мин.



Этап 5. Подъём по вертикальным перилам.

Оборудование этапа:

ИС – БЗ 1, КЛ – начало ОЗ.

Судейские перила.

ЦС – ОЗ, ТО1 – 1 судейских карабина. КЛ – окончание ОЗ.

Действия: движение первого участников по п.7.10, движение участника с ВКС.

Обратное движение: в случае невозможности движения по п.7.10 по судейским перилам.

Этап 6. Спуск по наклонной навесной переправе.

Оборудование этапа:

ИС – ОЗ, ТО1 – 1 судейских карабина.

Судейские перила.

ЦС – БЗ 2, ТО2 – горизонтальная опора, КЛ – окончание ОЗ.

Действия: движение участников по п.7.9 с ВКС.

Обратное движение: в случае невозможности движения по п.7.9 с ВКС по судейским перилам.

Этап 7. Переправа по параллельным перилам. КВ=5 мин.

Оборудование этапа:

ИС – БЗ 1, КЛ – начало ОЗ.

Судейские перила

ЦС – БЗ 2, КЛ – окончание ОЗ.

Действия: движение участников по п.7.16.

Обратное движение: движение участников по п.7.16 по судейским перилам.

ФИНИШ

**Открытое Первенство Гомельской области по туристско-прикладному многоборью в технике
пешеходного туризма на коротких и длинных дистанциях**

26-28.04.2024 г.

Город Гомель

УСЛОВИЯ КОМАНДНОЙ ДЛИННОЙ ДИСТАНЦИИ

Класс дистанции: 3 (юноши, девушки 13-14 лет)

Длина дистанции, ОКВ и количество КП на участке ориентирования будут указаны в дополнительной технической информации.

Количество технических этапов: 9

Система оценки нарушений: бесштрафовая.

Судейские ТО локальные. Судейские карабины неразъемные. Диаметр судейских горизонтальных опор – до 30 см.

Старт команд отдельный согласно стартовому протоколу. Стартовый протокол принудительный.

На дистанции вместо ВСС используется ВСВ (см. п.1.5.6). Исходное положение ВСВ: концы веревки находятся на ИС этапа, на концах завязаны узлы «проводник-восьмерка». Запрещено завязывать на ВСВ дополнительные узлы. До окончания прохождения этапа (блока этапов) участники должны вернуть ВСВ в исходное положение.

Заместитель главного судьи по дистанции:
Шатырин Виктор Владимирович,
Судья по спорту, г. Гомель.

ПЕРЕЧЕНЬ ЭТАПОВ, ПАРАМЕТРЫ, ОБОРУДОВАНИЕ И УСЛОВИЯ ПРОХОЖДЕНИЯ

СТАРТ.

Этап 1. Спуск по наклонным перилам. КВ=5 мин.

Оборудование этапа:

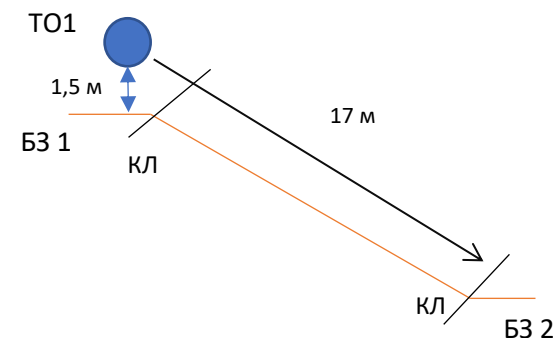
ИС – БЗ 1, ТО1 – горизонтальная опора, КЛ – начало ОЗ.

Судейские перила.

ЦС – БЗ 2, КЛ – окончание ОЗ.

Действия: движение участников по п.7.10 по судейским перилам

Обратное движение: по п.7.10 по судейским перилам.



Этап 2. Подъём по наклонным перилам. КВ=10 мин.

Оборудование этапа:

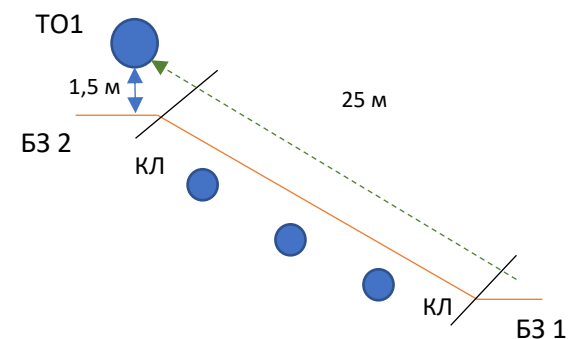
ИС – БЗ 1, КЛ – начало ОЗ.

3 – ПТО

ЦС – БЗ 2, ТО1 – горизонтальная опора. КЛ – окончание ОЗ.

Действия: движения первого с нижней командной страховкой, организация перил по п. 7.6, движение по п.7.10 по своим перилам, снятия перил по п. 7.6.13.

Обратное движение: по п.7.10 по своим перилам.



Этап 3. Переправа методом «вертикального маятника». КВ=5 мин.

Участники проходят этап в следующем порядке:

- 1) Первый участник по рельефу из БЗ 1 переходит под ТО1 (движения не регламентировано) забирает перила маятника и возвращается в БЗ 1.
- 2) Участники проходят этап 8.

Оборудование этапа:

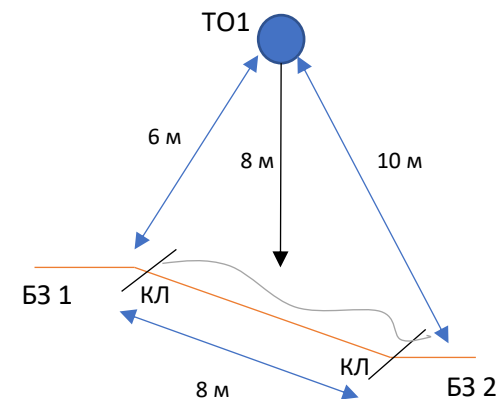
ИС – БЗ 1, КЛ – начало ОЗ.

Судейские перила

ЦС – БЗ 2, КЛ – окончание ОЗ.

Действия: движение первого по п.7.15.

Обратное движение: по КОД вдоль своей нитки этапа.



Этап 4. Переправа по бревну методом «горизонтального маятника». КВ=10 мин.

Оборудование этапа:

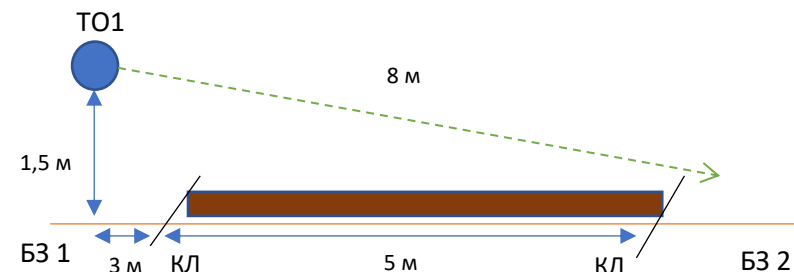
ИС – БЗ 1, ТО1 – горизонтальная опора, КЛ – начало ОЗ.

ЦС – БЗ 2, КЛ – окончание ОЗ.

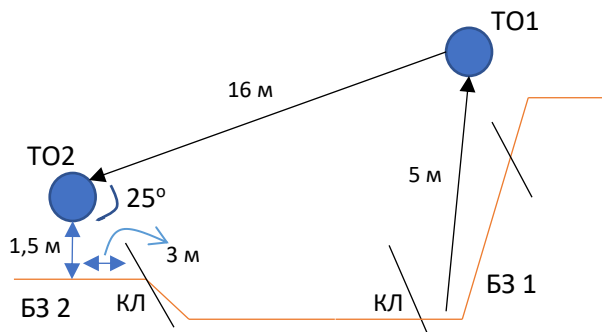
Действия: организация перил по п. 7.6, движение участников по п.7.14., снятия перил по п. 7.6.13.

Обратное движение: по КОД вдоль своей нитки этапа.

Примечание: на этапе организованы судейские перила этапа бревно для дистанций более высокого возраста. В данной возрастной группе данные перила использовать запрещено.



Блок этапов 5-6. Подъём по вертикальным перилам - Спуск по наклонной навесной переправе. КВ=15 мин.



Этап 5. Подъём по вертикальным перилам.

Оборудование этапа:

ИС – БЗ 1, КЛ – начало ОЗ.

Судейские перила.

ЦС – ОЗ, ТО1 – 1 судейских карабина. КЛ – окончание ОЗ.

Действия: движение первого участников по п.7.10, движение участника с ВКС.

Обратное движение: в случае невозможности движения по п.7.10 по судейским перилам.

Этап 6. Спуск по наклонной навесной переправе.

Оборудование этапа:

ИС – ОЗ, ТО1 – 1 судейских карабина.

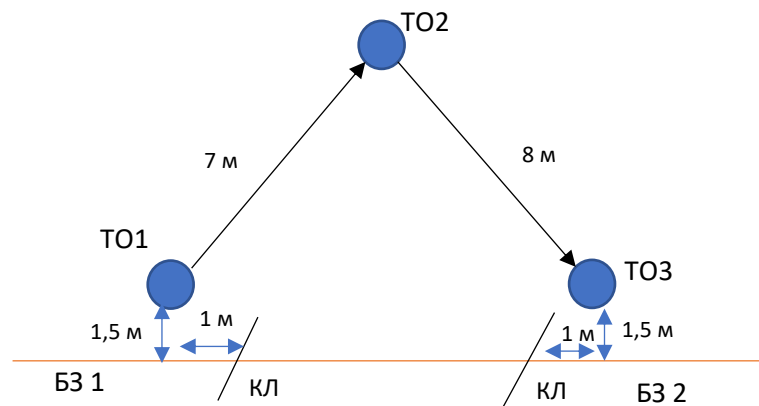
Судейские перила.

ЦС – БЗ 2, ТО2 – горизонтальная опора, КЛ – окончание ОЗ.

Действия: движение участников по п.7.9 с ВКС.

Обратное движение: в случае невозможности движения по п.7.9 с ВКС по судейским перилам.

Блок этапов 7-8. Подъем по наклонной навесной переправе- Спуск по наклонной навесной переправе. КВ=15 мин.



Этап 7. Подъем по наклонной навесной переправе.

Оборудование этапа:

ИС – БЗ 1, ТО1 – горизонтальная опора, КЛ – начало ОЗ.

Судейские перила.

ВСВ – для первого участника.

ЦС – ОЗ, ТО2 – 1 судейских карабина.

Действия: движение участников по п.7.9 с ВКС.

Обратное движение: в случае невозможности движения по п.7.9 по судейским перилам.

Этап 8. Спуск по наклонной навесной переправе.

Оборудование:

ИС – ОЗ, ТО2 – 1 судейских карабина.

Судейские перила.

ЦС – ОЗ, ТО3 – горизонтальная опора, КЛ – окончание ОЗ.

Действия: движение участников по п.7.9 с ВКС.

Обратное движение: в случае невозможности вернуться по п. 7.9. – по судейским перилам.

Этап 9. Переправа по параллельным перилам. КВ=5 мин.

Оборудование этапа:

ИС – БЗ 1, КЛ – начало ОЗ.

Судейские перила

ЦС – БЗ 2, КЛ – окончание ОЗ.

Действия: движение по п.7.16.

Обратное движение: движение по п.7.16 по судейским перилам.

ФИНИШ

**Открытое Первенство Гомельской области по туристско-прикладному многоборью в технике
пешеходного туризма на коротких и длинных дистанциях**

26-28.04.2024 г.

Город Гомель

УСЛОВИЯ КОМАНДНОЙ ДЛИННОЙ ДИСТАНЦИИ

Класс дистанции: 3 (юноши, девушки 15-16 лет)

Длина дистанции, ОКВ и количество КП на участке ориентирования будут указаны в дополнительной технической информации.

Количество технических этапов: 9

Система оценки нарушений: бесштрафовая.

Судейские ТО локальные. Судейские карабины неразъемные. Диаметр судейских горизонтальных опор – до 30 см.

Старт команд отдельный согласно стартовому протоколу. Стартовый протокол принудительный.

На дистанции вместо ВСС используется ВСВ (см. п.1.5.6). Исходное положение ВСВ: концы веревки находятся на ИС этапа, на концах завязаны узлы «проводник-восьмерка». Запрещено завязывать на ВСВ дополнительные узлы. До окончания прохождения этапа (блока этапов) участники должны вернуть ВСВ в исходное положение.

Заместитель главного судьи по дистанции:
Шатырин Виктор Владимирович,
Судья по спорту, г. Гомель.

ПЕРЕЧЕНЬ ЭТАПОВ, ПАРАМЕТРЫ, ОБОРУДОВАНИЕ И УСЛОВИЯ ПРОХОЖДЕНИЯ

СТАРТ.

Этап 1. Спуск по наклонным перилам. КВ=10 мин.

Оборудование этапа:

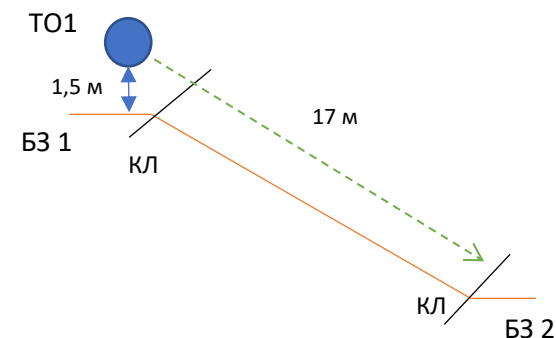
ИС – БЗ 1, ТО1 – горизонтальная опора, КЛ – начало ОЗ.

ЦС – БЗ 2, КЛ – окончание ОЗ.

Действия: организация перил по п. 7.6, движение по п.7.10, снятия перил по п. 7.6.13.

Обратное движение: в случае невозможности вернуться по своим перилам по п. 7.10. – по КОД вверх по склону вдоль своей нитки этапа.

Примечание: на этапе организованы судейские перила для дистанций более высокого возраста. В данной возрастной группе данные перила использовать запрещено.



Этап 2. Подъём по наклонным перилам. КВ=10 мин.

Оборудование этапа:

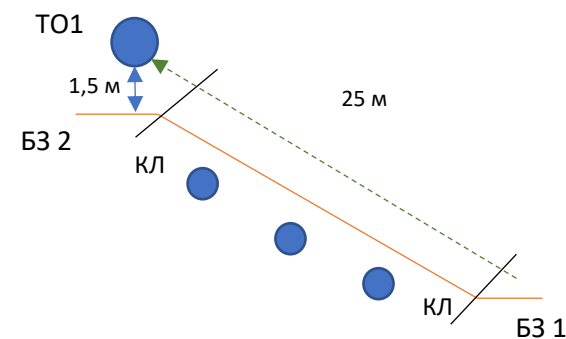
ИС – БЗ 1, КЛ – начало ОЗ.

3 – ПТО

ЦС – БЗ 2, ТО1 – горизонтальная опора. КЛ – окончание ОЗ.

Действия: движения первого с нижней командной страховкой, организация перил по п. 7.6, движение по п.7.10 по своим перилам, снятия перил по п. 7.6.13.

Обратное движение: по п.7.10 по своим перилам.



Этап 3. Переправа методом «вертикального маятника». КВ=10 мин.

Участники проходят этап в следующем порядке:

- 1) Участники по рельефу из БЗ 1 переходят под ТО1 (движения не регламентировано) первый поднимается на ТО1 крепит перила этапа 3, спускается по своим перилам и возвращается в БЗ 1. (Для страховки на подъёме и спуске разрешается использовать ВСВ)
- 2) Участники проходят этап 3.

Оборудование этапа:

ИС – БЗ 1, КЛ – начало ОЗ.

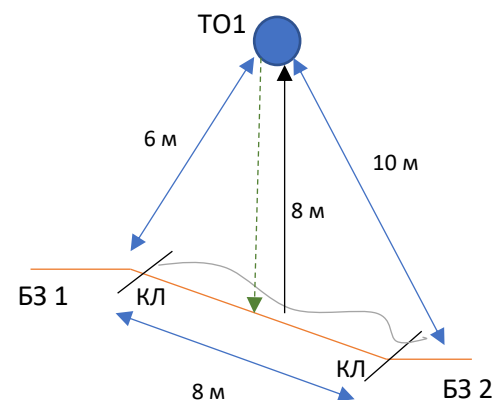
ВСВ – для первого участника.

Судейские перила – для подъёма на ТО1.

ЦС – БЗ 2, КЛ – окончание ОЗ.

Действия: организация перил по п. 7.6, движение по п.7.15, снятия перил по п. 7.6.13.

Обратное движение: по КОД вдоль своей нитки этапа.



Этап 4. Переправа по бревну. КВ=10 мин.

Оборудование этапа:

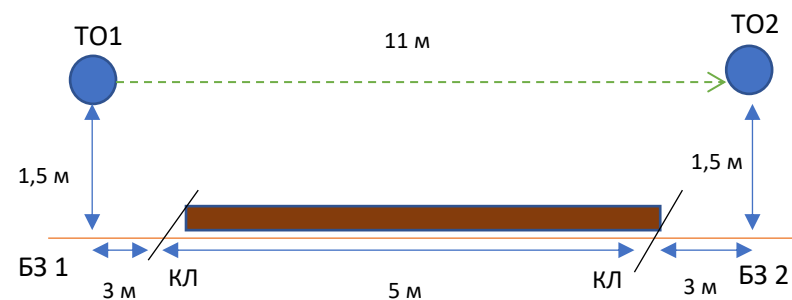
ИС – БЗ 1, ТО1 – горизонтальная опора, КЛ – начало ОЗ.

Судейские перила – для первого участника.

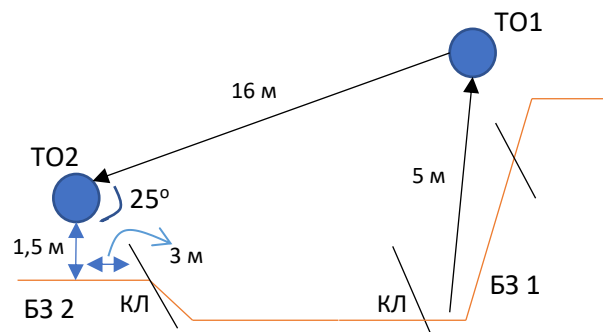
ЦС – БЗ 2, ТО2 – горизонтальная опора, КЛ – окончание ОЗ.

Действия: движение первого по судейским перилам по п.7.8., организация перил по п. 7.6, движение по п.7.8, снятия перил по п. 7.6.13.

Обратное движение: по п.7.8. по судейским или по своим перилам.



Блок этапов 5-6. Подъём по вертикальным перилам - Спуск по наклонной навесной переправе. КВ=15 мин.



Этап 5. Подъём по вертикальным перилам.

Оборудование этапа:

ИС – БЗ 1, КЛ – начало ОЗ.

Судейские перила.

ЦС – ОЗ, ТО1 – 1 судейских карабина. КЛ – окончание ОЗ.

Действия: движение первого участников по п.7.10, движение участников с ВКС.

Обратное движение: в случае невозможности движения по п.7.10 по судейским перилам.

Этап 6. Спуск по наклонной навесной переправе.

Оборудование этапа:

ИС – ОЗ, ТО1 – 1 судейских карабина.

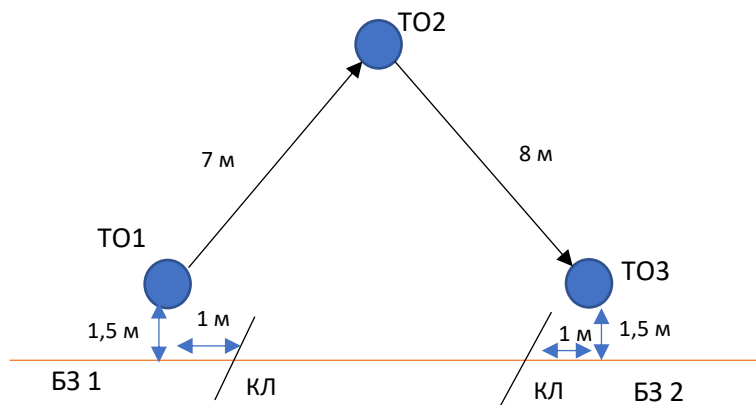
Судейские перила.

ЦС – БЗ 2, ТО2 – горизонтальная опора, КЛ – окончание ОЗ.

Действия: движение участников по п.7.9 с ВКС.

Обратное движение: в случае невозможности движения по п.7.9 с ВКС по судейским перилам.

Блок этапов 7-8. Подъем по наклонной навесной переправе- Спуск по наклонной навесной переправе. КВ=15 мин.



Этап 7. Подъем по наклонной навесной переправе.

Оборудование этапа:

ИС – БЗ 1, ТО1 – горизонтальная опора, КЛ – начало ОЗ.

Судейские перила.

ВСВ – для первого участника.

ЦС – ОЗ, ТО2 – 1 судейских карабина.

Действия: движение участников по п.7.9 с ВКС.

Обратное движение: в случае невозможности движения по п.7.9 по судейским перилам.

Этап 8. Спуск по наклонной навесной переправе.

Оборудование:

ИС – ОЗ, ТО2 – 1 судейских карабина.

Судейские перила.

ЦС – ОЗ, ТО3 – горизонтальная опора, КЛ – окончание ОЗ.

Действия: движение участников по п.7.9 с ВКС.

Обратное движение: в случае невозможности вернуться по п. 7.9. – по судейским перилам.

Этап 9. Переправа по параллельным перилам. КВ=5 мин.

Оборудование этапа:

ИС – БЗ 1, КЛ – начало ОЗ.

Судейские перила

ЦС – БЗ 2, КЛ – окончание ОЗ.

Действия: движение участников по п.7.16.

Обратное движение: по п.7.16 по судейским перилам.

ФИНИШ

**Открытое Первенство Гомельской области по туристско-прикладному многоборью в технике
пешеходного туризма на коротких и длинных дистанциях**

26-28.04.2024 г.

Город Гомель

УСЛОВИЯ КОМАНДНОЙ ДЛИННОЙ ДИСТАНЦИИ

Класс дистанции: 3 (юноши, девушки 17-21 лет)

Длина дистанции, ОКВ и количество КП на участке ориентирования будут указаны в дополнительной технической информации.

Количество технических этапов: 9

Система оценки нарушений: бесштрафовая.

Судейские ТО локальные. Судейские карабины неразъемные. Диаметр судейских горизонтальных опор – до 30 см.

Старт команд отдельный согласно стартовому протоколу. Стартовый протокол принудительный.

На дистанции вместо ВСС используется ВСВ (см. п.1.5.6). Исходное положение ВСВ: концы веревки находятся на ИС этапа, на концах завязаны узлы «проводник-восьмерка». Запрещено завязывать на ВСВ дополнительные узлы. До окончания прохождения этапа (блока этапов) участники должны вернуть ВСВ в исходное положение.

Заместитель главного судьи по дистанции:
Шатырин Виктор Владимирович,
Судья по спорту, г. Гомель.

ПЕРЕЧЕНЬ ЭТАПОВ, ПАРАМЕТРЫ, ОБОРУДОВАНИЕ И УСЛОВИЯ ПРОХОЖДЕНИЯ

СТАРТ.

Этап 1. Спуск по наклонным перилам. КВ=10 мин.

Оборудование этапа:

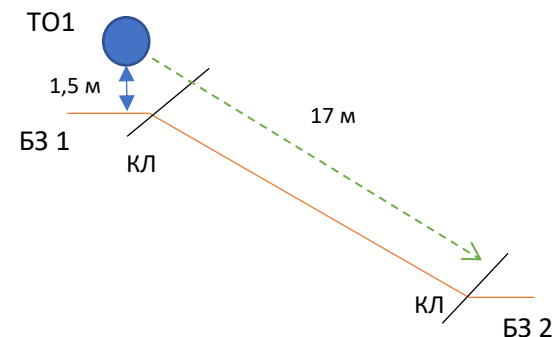
ИС – БЗ 1, ТО1 – горизонтальная опора, КЛ – начало ОЗ.

ЦС – БЗ 2, КЛ – окончание ОЗ.

Действия: организация перил по п. 7.6, движение по п.7.10, снятия перил по п. 7.6.13.

Обратное движение: в случае невозможности вернуться по своим перилам по п. 7.10. – по КОД вверх по склону вдоль своей нитки этапа.

Примечание: на этапе организованы судейские перила для дистанций более высокого возраста. В данной возрастной группе данные перила использовать запрещено.



Этап 2. Подъём по наклонным перилам. КВ=10 мин.

Оборудование этапа:

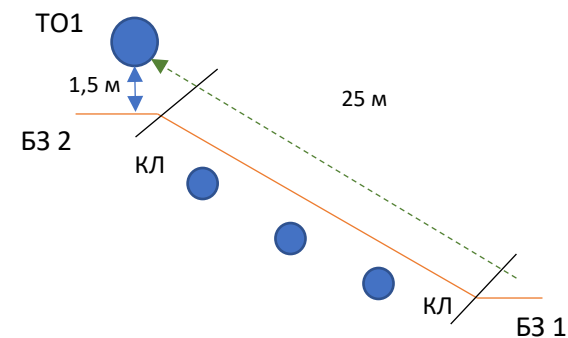
ИС – БЗ 1, КЛ – начало ОЗ.

З – ПТО

ЦС – БЗ 2, ТО1 – горизонтальная опора. КЛ – окончание ОЗ.

Действия: движения первого с нижней командной страховкой, организация перил по п. 7.6, движение по п.7.10 по своим перилам, снятия перил по п. 7.6.13.

Обратное движение: по п.7.10 по своим перилам.



Этап 3. Переправа методом «вертикального маятника». КВ=10 мин.

Участники проходят этап в следующем порядке:

- 1) Участники по рельефу из БЗ 1 переходят под ТО1 (движения не регламентировано) первый поднимается на ТО1 крепит перила этапа 3, спускается по своим перилам и возвращается в БЗ 1. (Для страховки на подъёме и спуске разрешается использовать ВСВ)
- 2) Участники проходят этап 3.

Оборудование этапа:

ИС – БЗ 1, КЛ – начало ОЗ.

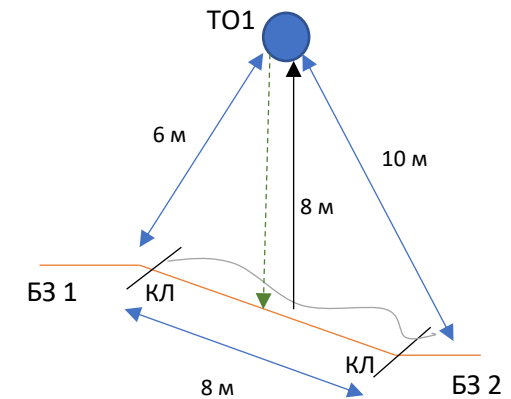
ВСВ – для первого участника.

Судейские перила – для подъёма на ТО1.

ЦС – БЗ 2, КЛ – окончание ОЗ.

Действия: организация перил по п. 7.6, движение по п.7.15, снятия перил по п. 7.6.13.

Обратное движение: по КОД вдоль своей нитки этапа.



Этап 4. Переправа по бревну. КВ=10 мин.

Оборудование этапа:

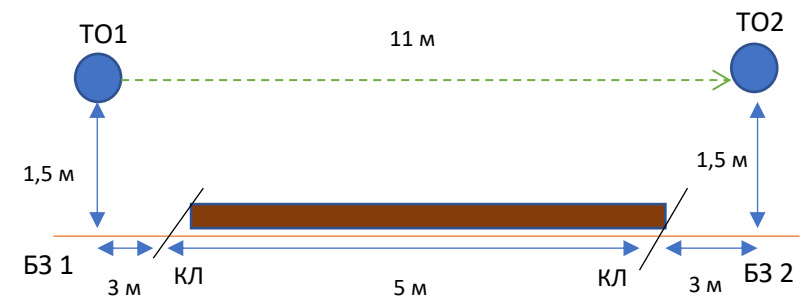
ИС – БЗ 1, ТО1 – горизонтальная опора, КЛ – начало ОЗ.

ЦС – БЗ 2, ТО2 – горизонтальная опора, КЛ – окончание ОЗ.

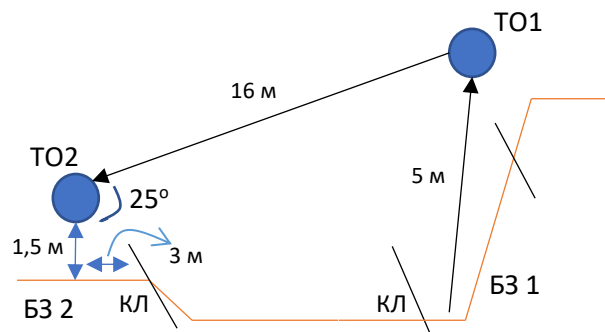
Действия: движение первого по п.7.3., организация перил по п. 7.6, движение по п.7.8, снятия перил по п. 7.6.13.

Обратное движение: первого участника по КОД вдоль своей нитки этапа, второго участника п.7.8. по своим перилам.

Примечание: на этапе организованы судейские перила этапа бревно для дистанций более низкого возраста. В данной возрастной группе данные перила использовать запрещено.



Блок этапов 5-6. Подъём по вертикальным перилам - Спуск по наклонной навесной переправе. КВ=15 мин.



Этап 5. Подъём по вертикальным перилам.

Оборудование этапа:

ИС – БЗ 1, КЛ – начало ОЗ.

Судейские перила.

ЦС – ОЗ, ТО1 – 1 судейских карабина. КЛ – окончание ОЗ.

Действия: движение первого участников по п.7.10, движение участника с ВКС.

Обратное движение: в случае невозможности движения по п.7.10 по судейским перилам.

Этап 6. Спуск по наклонной навесной переправе.

Оборудование этапа:

ИС – ОЗ, ТО1 – 1 судейских карабина.

Судейские перила.

ЦС – БЗ 2, ТО2 – горизонтальная опора, КЛ – окончание ОЗ.

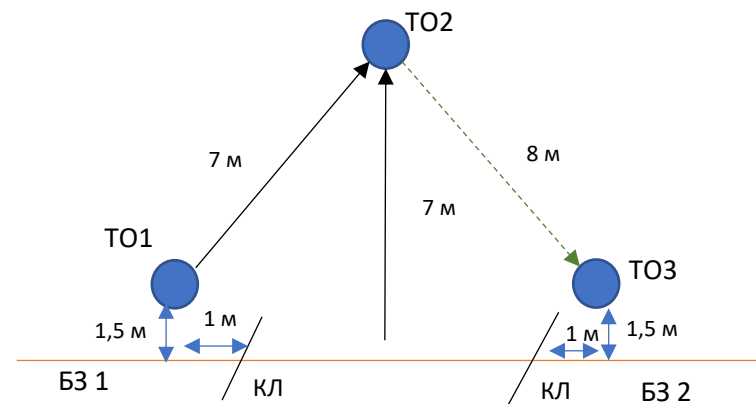
Действия: движение участников по п.7.9 с ВКС.

Обратное движение: в случае невозможности движения по п.7.9 с ВКС по судейским перилам.

Блок этапов 7-8. Подъем по наклонной навесной переправе- Спуск по наклонной навесной переправе. КВ=15 мин.

Участники проходят блок в следующем порядке:

- 1) Первый участник переходит из БЗ 1 в БЗ 2 на ТО3 крепит перила этапа 8, затем поднимается на ТО2, крепит перила этапа 8, проходит этап 8;
- 2) Участники проходят этапы 7-8;



Этап 7. Подъем по наклонной навесной переправе.

Оборудование этапа:

ИС – БЗ 1, ТО1 – горизонтальная опора, КЛ – начало ОЗ.

Судейские перила.

ВСВ – для первого участника.

ЦС – ОЗ, ТО2 – горизонтальная опора, 1 судейских карабина.

Действия: движение участников по п.7.9 с ВКС.

Обратное движение: в случае невозможности движения по п.7.9 по судейским перилам.

Этап 8. Спуск по наклонной навесной переправе.

Оборудование:

ИС – ОЗ, ТО2 – горизонтальная опора, 1 судейских карабина.

ЦС – ОЗ, ТО3 – горизонтальная опора, КЛ – окончание ОЗ.

Действия: организация перил по п. 7.6, движение участников по п.7.9. с ВКС, снятия перил по п. 7.6.13.

Обратное движение: в случае невозможности вернуться по п. 7.9. – по своим перилам.

Этап 9. Переправа по параллельным перилам. КВ=5 мин.

Оборудование этапа:

ИС – БЗ 1, КЛ – начало ОЗ.

Судейские перила

ЦС – БЗ 2, КЛ – окончание ОЗ.

Действия: движение участников по п.7.16.

Обратное движение: по п.7.16 по судейским перилам.

ФИНИШ

**Открытое Первенство Гомельской области по туристско-прикладному многоборью в технике
пешеходного туризма на коротких и длинных дистанциях**

26-28.04.2024 г.

Город Гомель

УСЛОВИЯ КОМАНДНОЙ ДЛИННОЙ ДИСТАНЦИИ (СВЯЗКИ)

Класс дистанции: 4 (мужчины, женщины 22 года и старше)

Длина дистанции, ОКВ и количество КП на участке ориентирования будут указаны в дополнительной технической информации.

Количество технических этапов: 9

Система оценки нарушений: бесштрафовая.

Судейские ТО локальные. Судейские карабины неразъемные. Диаметр судейских горизонтальных опор – до 30 см.

Старт команд отдельный согласно стартовому протоколу. Стартовый протокол принудительный.

На дистанции вместо ВСС используется ВСВ (см. п.1.5.6). Исходное положение ВСВ: концы веревки находятся на ИС этапа, на концах завязаны узлы «проводник-восьмерка». Запрещено завязывать на ВСВ дополнительные узлы. До окончания прохождения этапа (блока этапов) участники должны вернуть ВСВ в исходное положение.

Для этой возрастной группы предусмотрены стартовые взносы (15 руб. ≈ 1 дистанция)

Заместитель главного судьи по дистанции:
Шатырин Виктор Владимирович,
Судья по спорту, г. Гомель.

ПЕРЕЧЕНЬ ЭТАПОВ, ПАРАМЕТРЫ, ОБОРУДОВАНИЕ И УСЛОВИЯ ПРОХОЖДЕНИЯ

СТАРТ.

Этап 1. Спуск по наклонным перилам. КВ=10 мин.

Оборудование этапа:

ИС – БЗ 1, ТО1 – горизонтальная опора, КЛ – начало ОЗ.

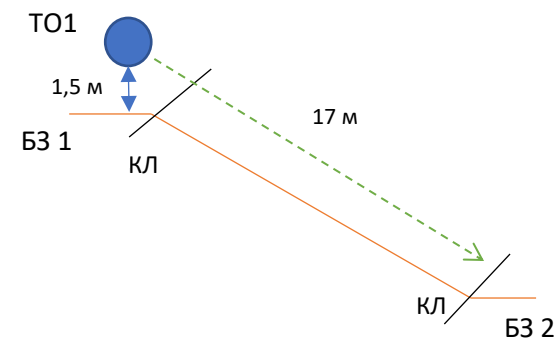
ЦС – БЗ 2, КЛ – окончание ОЗ.

Действия: организация перил по п. 7.6, движение по п.7.10, снятия перил по п. 7.6.13.

Обратное движение: в случае невозможности вернуться по своим перилам по п. 7.10. – по КОД вверх по склону вдоль своей нитки этапа.

Примечание: на этапе организованы судейские перила для дистанций более высокого возраста.

В данной возрастной группе данные перила использовать запрещено.



Этап 2. Подъём по наклонным перилам. КВ=10 мин.

Оборудование этапа:

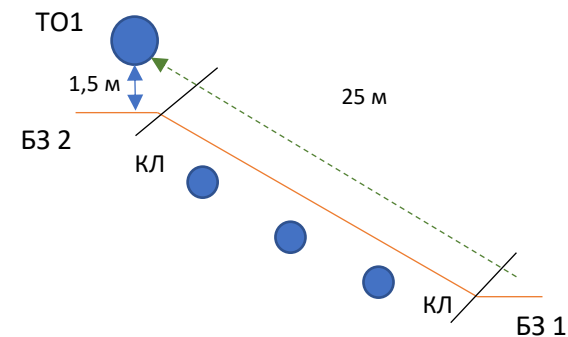
ИС – БЗ 1, КЛ – начало ОЗ.

3 – ПТО

ЦС – БЗ 2, ТО1 – горизонтальная опора. КЛ – окончание ОЗ.

Действия: движения первого с нижней командной страховкой, организация перил по п. 7.6, движение по п.7.10 по своим перилам, снятия перил по п. 7.6.13.

Обратное движение: по п.7.10 по своим перилам.



Этап 3. Переправа методом «вертикального маятника». КВ=10 мин.

Участники проходят этап в следующем порядке:

- Участники по рельефу из БЗ 1 переходят под ТО1 (движения не регламентировано) первый поднимается на ТО1 крепит перила этапа 3, спускается по своим перилам и возвращается в БЗ 1. (Для страховки на подъёме и спуске разрешается использовать ВСВ)
- Участники проходят этап 3.

Оборудование этапа:

ИС – БЗ 1, КЛ – начало ОЗ.

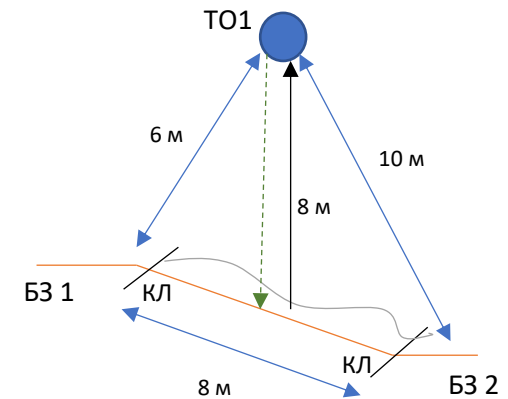
ВСВ – для первого участника.

Судейские перила – для подъёма на ТО1.

ЦС – БЗ 2, КЛ – окончание ОЗ.

Действия: организация перил по п. 7.6, движение по п.7.15, снятия перил по п. 7.6.13.

Обратное движение: по КОД вдоль своей нитки этапа.



Этап 4. Переправа по бревну. КВ=10 мин.

Оборудование этапа:

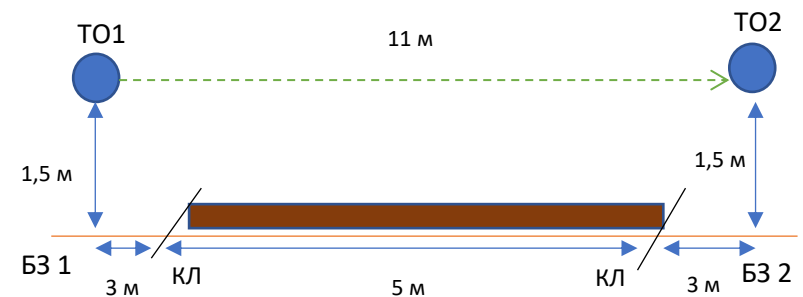
ИС – БЗ 1, ТО1 – горизонтальная опора, КЛ – начало ОЗ.

ЦС – БЗ 2, ТО2 – горизонтальная опора, КЛ – окончание ОЗ.

Действия: движение первого по п.7.3., организация перил по п. 7.6, движение второго по п.7.8, снятия перил по п. 7.6.13.

Обратное движение: первого участника по КОД вдоль своей нитки этапа, участников п.7.8. по своим перилам.

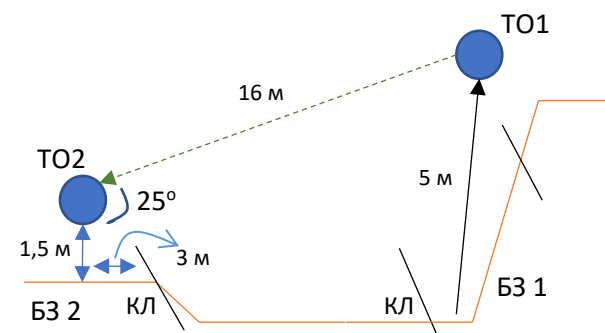
Примечание: на этапе организованы судейские перила этапа бревно для дистанций более низкого возраста. В данной возрастной группе данные перила использовать запрещено.



Блок этапов 5-6. Подъём по вертикальным перилам - Спуск по наклонной навесной переправе. КВ=15 мин.

Участники проходят блок в следующем порядке:

- 1) Первый участник крепит перила этапа 6 на ТО2, проходит этап 5, крепит перила этапа 6 на ТО1 проходит этап 6;
- 2) Участники проходят этапы 5-6;



Этап 5. Подъём по вертикальным перилам.

Оборудование этапа:

ИС – БЗ 1, КЛ – начало ОЗ.

Судейские перила.

ЦС – ОЗ, ТО1 – горизонтальная опора, 1 судейских карабина.

Действия: движение первого участников по п.7.10, движение участника с ВКС.

Обратное движение: в случае невозможности движения по п.7.10 по судейским перилам.

Этап 6. Спуск по наклонной навесной переправе.

Оборудование этапа:

ИС – ОЗ, ТО1 – горизонтальная опора, 1 судейских карабина.

Судейские перила.

ЦС – БЗ 2, ТО2 – горизонтальная опора, КЛ – окончание ОЗ.

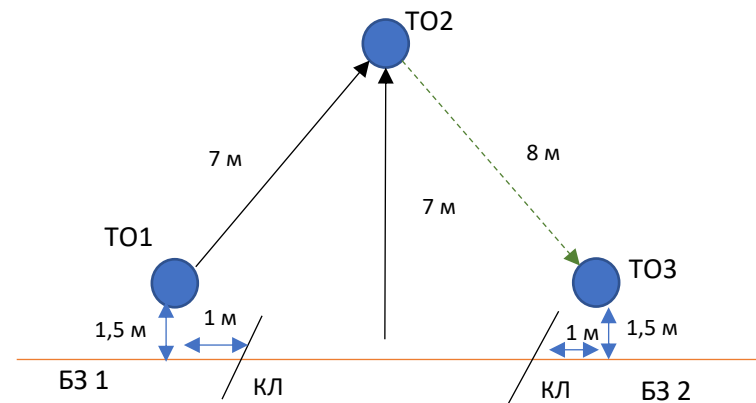
Действия организация перил по п. 7.6, движение участников по п.7.10. с ВКС, снятия перил по п. 7.6.13.

Обратное движение: в случае невозможности движения по п.7.9 с ВКС по судейским перилам.

Блок этапов 7-8. Подъем по наклонной навесной переправе- Спуск по наклонной навесной переправе. КВ=15 мин.

Участники проходят блок в следующем порядке:

- 1) Первый участник переходит из БЗ 1 в БЗ 2 на ТО3 крепит перила этапа 8, затем поднимается на ТО2, крепит перила этапа 8, проходит этап 8;
- 2) Участники проходят этапы 7-8;



Этап 7. Подъем по наклонной навесной переправе.

Оборудование этапа:

ИС – БЗ 1, ТО1 – горизонтальная опора, КЛ – начало ОЗ.

Судейские перила.

ВСВ – для первого участника.

ЦС – ОЗ, ТО2 – горизонтальная опора, 1 судейских карабина.

Действия: движение участников по п.7.9 с ВКС.

Обратное движение: в случае невозможности движения по п.7.9 по судейским перилам.

Этап 8. Спуск по наклонной навесной переправе.

Оборудование:

ИС – ОЗ, ТО2 – горизонтальная опора, 1 судейских карабина.

ЦС – ОЗ, ТО3 – горизонтальная опора, КЛ – окончание ОЗ.

Действия: организация перил по п. 7.6, движение участников по п.7.9. с ВКС, снятия перил по п. 7.6.13.

Обратное движение: в случае невозможности вернуться по п. 7.9. – по своим перилам.

Этап 9. Переправа по параллельным перилам. КВ=5 мин.

Оборудование этапа:

ИС – БЗ 1, КЛ – начало ОЗ.

Судейские перила

ЦС – БЗ 2, КЛ – окончание ОЗ.

Действия: движение участников по п.7.16.

Обратное движение: по п.7.16 по судейским перилам.

ФИНИШ