

**Областные соревнования по туристско-прикладному многоборью  
в технике пешеходного туризма в помещении**

13.01.2024 г.

*Витебский район*

*Ольговская школа*

**УСЛОВИЯ КОРОТКОЙ ЛИЧНОЙ ДИСТАНЦИИ**

**Класс дистанции: 3**

**Группы: Мужчины / Женщины (2007 г.р. и старше). Юноши / Девушки (2008 – 2011 г.р.)**

**Количество технических этапов: 10**

**ОКВ дистанции – 30 минут**

**Длина дистанции – 40 м.**

**Старт участников отдельный согласно стартовому протоколу.**

**Система оценки нарушений бесштрафовая.**

**Судейские ТО локальные. Судейские карабины неразъемные.**

**ВСС оканчиваются узлом «проводник-восьмерка» без карабина.**

**Для постановки на самостраховку допускается использовать карабины, в которые закреплены перила. Такие карабины в перечень оборудования ТО не входят.**

**Допускается выстегивание ВСС в ОЗ при условии постановки на самостраховку в ТО.**

**Группа Юноши / Девушки (15-16 лет) на этапе 6 не наводят перила навесной переправы, наводят только перила дополнительной страховки.**

Заместитель главного судьи по дистанции:

Раздобенко Дмитрий Владимирович,

+375-29-510-36-34

СВНК, г. Витебск.

## ПЕРЕЧЕНЬ ЭТАПОВ, ПАРАМЕТРЫ, ОБОРУДОВАНИЕ И УСЛОВИЯ ПРОХОЖДЕНИЯ

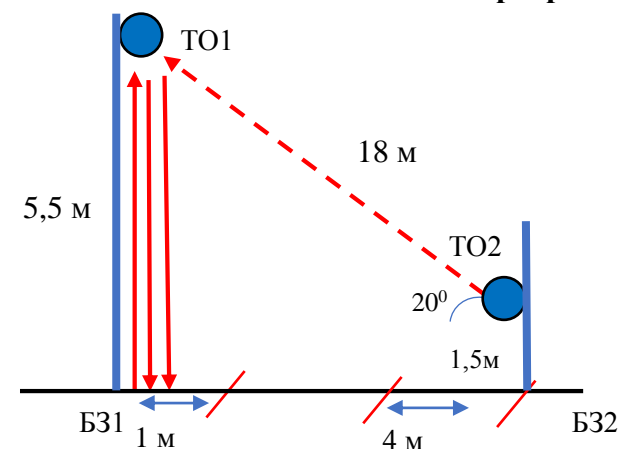
**СТАРТ.** До момента старта снаряжение участника находится в руках или на участнике.

**Перебег 8 м.**

**Блок этапов 1-4. Подъем по вертикальным перилам – Спуск по вертикальным перилам- Подъем по наклонной навесной переправе – Спуск по вертикальным перилам. КВ = 8 мин.**

Участник проходит блок этапов в следующем порядке:

- 1) проходит Этап 1;
- 2) на ТО1 закрепляет перила для прохождения Этапов 2-3;
- 3) проходит Этап 2;
- 4) переходит из БЗ1 в БЗ2 (движение не регламентировано);
- 5) проходит Этапы 3-4.



**Этап 1. Подъем по вертикальным перилам.**

*Оборудование этапа:*

Судейские перила, **ВСС**.

ТО1 – 1 судейский карабин.

ИС – БЗ1, КЛ;

ЦС – ОЗ, ТО1

*Действия:* движение

участника по 7.10 с **ВСС**.

*Обратное движение:* по п. 7.10 с **ВСС**.

**Этап 2. Спуск по вертикальным перилам.**

*Оборудование:*

Судейские перила, **ВСС**, ТО1 – 1 судейский карабин.

ИС – ОЗ, ТО1;

ЦС – БЗ1, КЛ.

*Действия:* движение по п.7.10 с **ВСС**.

*Обратное движение:* по п. 7.10 с **ВСС**.

**Этап 3. Подъем по наклонной навесной переправе.**

*Оборудование этапа:*

ТО2 – 1 судейский карабин,

ТО1 – 1 судейский карабин.

ИС – БЗ2, КЛ, ТО2;

ЦС – ОЗ, ТО1.

*Действия:* организация перил по

п. 7.6, движение по п.7.9. Снятие

перил по п. 7.6.13. Допускается снятие перил в БЗ1.

*Обратное движение:* по п. 7.9., без дополнительной страховки на перилах.

**Этап 4. Спуск по вертикальным перилам.**

*Оборудование:*

Судейские перила, **ВСС**,

ТО1 – 1 судейский карабин.

ИС – ОЗ, ТО1;

ЦС – БЗ1, КЛ.

*Действия:* движение по

п.7.10 с **ВСС**.

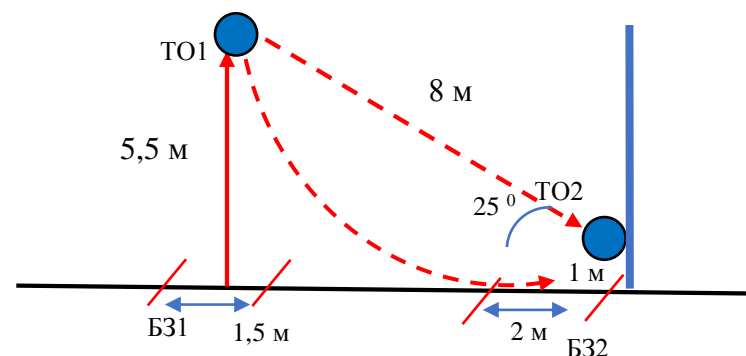
*Обратное движение:* по п. 7.10 с **ВСС**.

## Перебег 6 м.

### Блок этапов 5-6. Подъем по вертикальным перилам – Спуск по наклонной навесной переправе. КВ = 6 мин.

Участник проходит блок этапов в следующем порядке:

- 1) в БЗ2 (движение не регламентировано), закрепляет на ТО2 перила Этапа 6;
- 2) переходит из БЗ2 в БЗ1 (движение не регламентировано);
- 3) проходит Этапы 5-6.



#### Этап 5. Подъем по вертикальным перилам.

Оборудование этапа:

Судейские перила, **ВСС**;

ТО1 – 2 судейских карабина.

ИС – БЗ1, КЛ;

ЦС – ОЗ, ТО1.

Действия: движение участника по 7.10 с **ВСС**.

Обратное движение: по п. 7.10 с **ВСС**.

#### Этап 6. Спуск по наклонной навесной переправе.

Оборудование этапа:

ТО1 – 2 судейских карабина, ТО2 – 1 судейский карабин.

ИС – ОЗ, ТО1. ЦС – БЗ2, КЛ.

Действия: организация перил (**группа Юноши / Девушки по судейским перилам**) и перил для дополнительной страховки на перилах по п. 7.6, движение участника по 7.9, п. 7.9.4 (б), снятие перил и перил дополнительной страховки по п. 7.6.13.

Обратное движение: по п. 7.9., 7.9.4.(а), в случае невозможности повторяет Блок этапов 5-6.

## Перебег 3 м.

### Этап 7. Переправа методом «вертикальный маятник». КВ = 1 мин.

Оборудование этапа:

Судейские перила.

ИС – БЗ, КЛ – начало ОЗ.

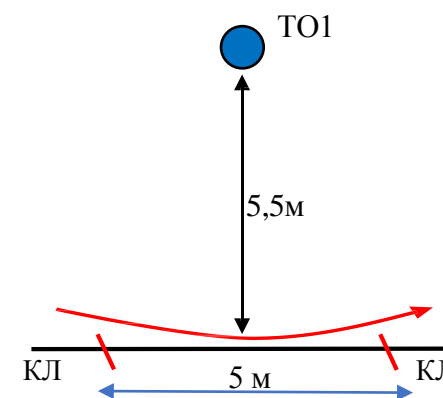
ЦС – БЗ, КЛ – окончание ОЗ.

Действия: участник выходит в ОЗ, берет перила маятника и возвращается в БЗ ИС.

Проходит этап.

Движение участника по п. 7.15.

Обратное движение: по КОД вдоль своей нитки этапа.

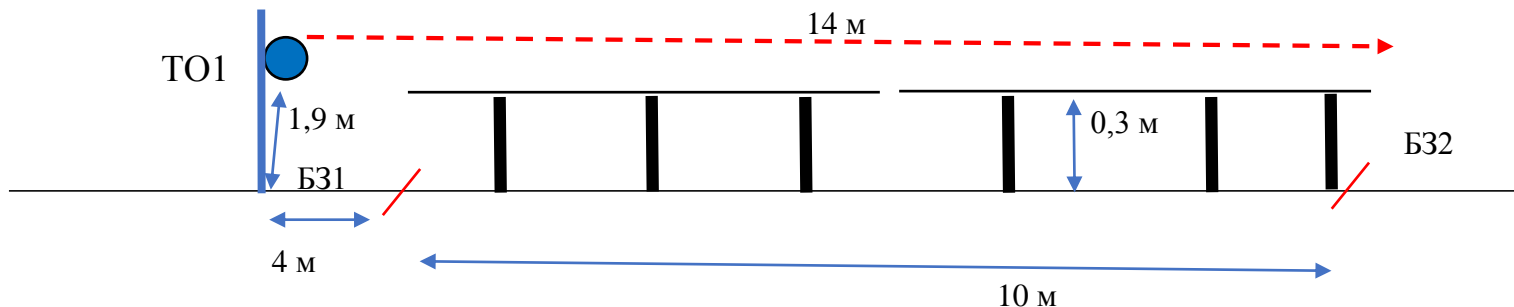


## Перебег до 20 м.

### Этап 8. Переправа по бревну методом «горизонтальный маятник». КВ = 3 мин.

Участник проходит блок этапов в следующем порядке:

- 1) на ТО1 закрепляет перила Этапа 8;
- 2) проходит Этап 8.



Оборудование этапа:

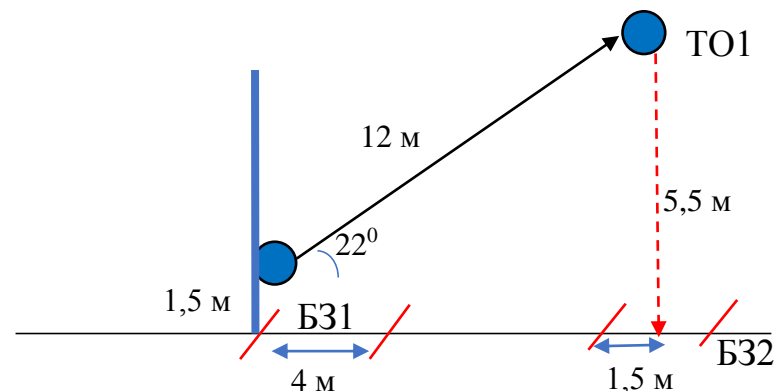
ТО1 – 1 судейский карабин, бревно (гимнастические скамейки), КЛ. ИС – БЗ, ТО1, ЦС – БЗ, КЛ.

Действия: движение по п. 7.14, снятие перил по п.7.6.13. Обратный ход: по КОД – по полу вдоль нитки этапа на ИС.

### Блок этапов 9-10. Подъем по наклонной навесной переправе – Спуск по вертикальным перилам. КВ = 5 мин.

Участник проходит блок этапов в следующем порядке:

- 1) проходит этап 9;
- 2) на ТО1 закрепляет перила Этапа 10;
- 3) проходит Этап 10.



#### Этап 9. Подъем по наклонной навесной переправе

Оборудование этапа:

Судейские перила, ТО1 - 1 судейский карабин.

ИС – БЗ1, КЛ; ЦС – ОЗ, ТО1.

Действия: движение по п. 7.9. Обратное движение: по п. 7.9 без дополнительной страховки на перилах.

#### Этап 10. Спуск по вертикальным перилам

Оборудование этапа: ВСС, ТО1 – 1 судейский карабин.

ИС – ОЗ, ТО1; ЦС – БЗ2, КЛ.

Действия: организация перил по п. 7.6, движение по п.7.10. Снятие перил по п. 7.6.13. Обратное движение: по п. 7.10 по своим перилам, в случае невозможности – повторяет Блок этапов 9-10.

## Перебег до 3 м. ФИНИШ.

**Областные соревнования по туристско-прикладному многоборью  
в технике пешеходного туризма в помещении**

13.01.2024 г.

*Витебский район*

*Ольговская школа*

**УСЛОВИЯ КОРОТКОЙ ЛИЧНОЙ ДИСТАНЦИИ**

**Класс дистанции: 2**

**Группы: Мужчины / Женщины (2009 г.р. и старше). Юноши / Девушки (2010 – 2014 г.р.)**

**Количество технических этапов: 7**

**ОКВ дистанции – 20 минут**

**Длина дистанции – 25 м.**

**Старт участников отдельный согласно стартовому протоколу.**

**Система оценки нарушений бесштрафовая.**

**Судейские ТО локальные. Судейские карабины неразъемные.**

**ВСС оканчиваются узлом «проводник-восьмерка» без карабина.**

**Для постановки на самостраховку допускается использовать карабины, в которые закреплены перила. Такие карабины в перечень оборудования ТО не входят.**

**Допускается выстегивание ВСС в ОЗ при условии постановки на самостраховку в ТО.**

Заместитель главного судьи по дистанции:  
Раздобенко Дмитрий Владимирович,  
+375-29-510-36-34  
СВНК, г. Витебск.

## ПЕРЕЧЕНЬ ЭТАПОВ, ПАРАМЕТРЫ, ОБОРУДОВАНИЕ И УСЛОВИЯ ПРОХОЖДЕНИЯ

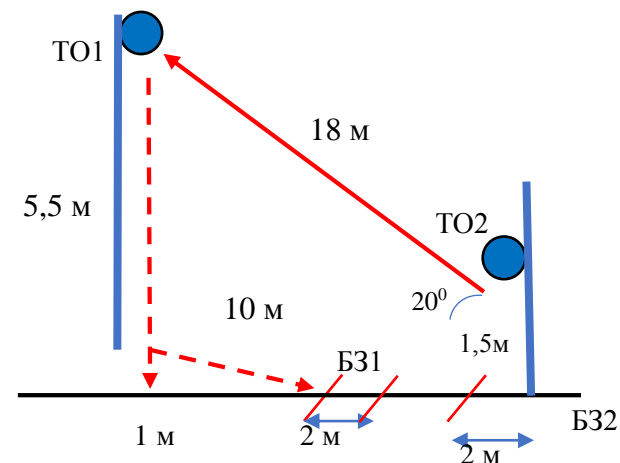
**СТАРТ.** До момента старта снаряжение участника находится в руках или на участнике.

**Перебег 8 м.**

**Блок этапов 1-2. Подъем по наклонной навесной переправе – Спуск по вертикальным перилам. КВ = 5 мин.**

Участник проходит блок этапов в следующем порядке:

- 1) проходит Этап 1;
- 2) на ТО1 закрепляет перила для прохождения Этапа 2;
- 3) проходит Этап 2;



**Этап 1. Подъем по наклонной навесной переправе.**

*Оборудование этапа:*

Судейские перила, ВСС, ТО1 – 1 судейский карабин.

ИС – БЗ2, КЛ;

ЦС – ОЗ, ТО1.

*Действия:* движение по п.7.9.

*Обратное движение:* по п. 7.9, без дополнительной страховки на перилах.

**Этап 2. Спуск по вертикальным перилам.**

*Оборудование:*

Судейские перила, ВСС, ТО1 – 1 судейский карабин.

ИС – ОЗ, ТО1;

ЦС – БЗ1, КЛ.

*Действия:* организация перил по п. 7.6, движение по п.7.10. с ВСС. Снятие перил по п. 7.6.13.

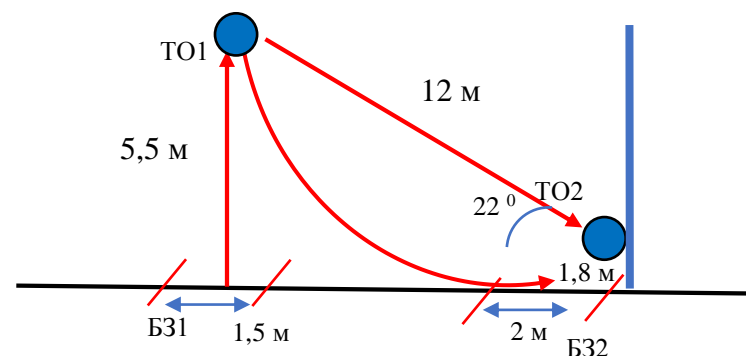
*Обратное движение:* по п. 7.10 по своим перилам с ВСС, в случае невозможности – повторяет Блок этапов 1-2.

## Перебег 6 м.

### Блок этапов 3-4. Подъем по вертикальным перилам – Спуск по наклонной навесной переправе. КВ = 5 мин.

Участник проходит блок этапов в следующем порядке:

- 1) проходит этап 3;
- 2) проходит этап 4;



#### Этап 3. Подъем по вертикальным перилам.

Оборудование этапа: Судейские перила, ВСС;

ТО1 – 1 судейский карабин.

ИС – БЗ1, КЛ; ЦС – БЗ, КЛ.

Действия: движение участника по 7.10 с ВСС.

Обратное движение: по п. 7.10 с ВСС.

#### Этап 4. Спуск по наклонной навесной переправе.

Оборудование этапа:

Судейские перила, ТО1 – 1 судейский карабин.

ИС – ОЗ, ТО1

ЦС – БЗ2, КЛ.

Действия: движение участника по 7.9, п.7.9.4 (б).

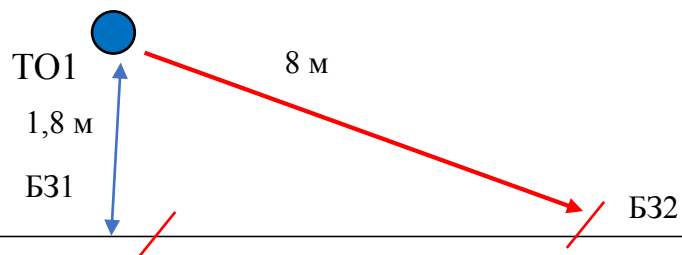
Обратное движение: по п. 7.9, 7.9.4 (а)

## Перебег 0 м.

### Этап 5. Спуск по наклонным перилам. КВ = 1 мин.

Участник проходит блок этапов в следующем порядке:

- 1) проходит Этап 5;



Оборудование этапа: Судейские перила, ТО1 – 1 судейский карабин. ИС – БЗ, ТО1, КЛ. ЦС – ОЗ, КЛ.

Действия: организация перил по п.7.6, движение по п.7.10.

Обратное движение: по п. 7.10 по своим перилам.

**Этап 6. Переправа методом «вертикальный маятник». КВ = 1 мин.**

*Оборудование этапа:*

Судейские перила.

ИС – БЗ, КЛ – начало ОЗ.

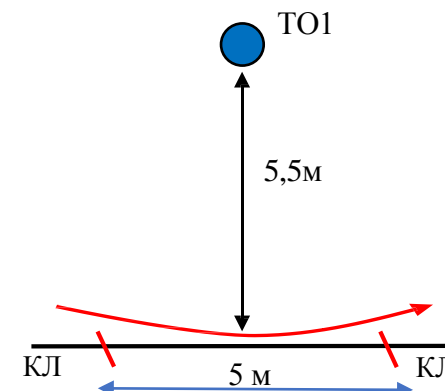
ЦС – БЗ, КЛ – окончание ОЗ.

*Действия:* участник выходит в ОЗ, берет перила маятника и возвращается в БЗ ИС.

Проходит этап.

*Движение участника по п.7.15.*

*Обратное движение:* по КОД вдоль своей нитки этапа.

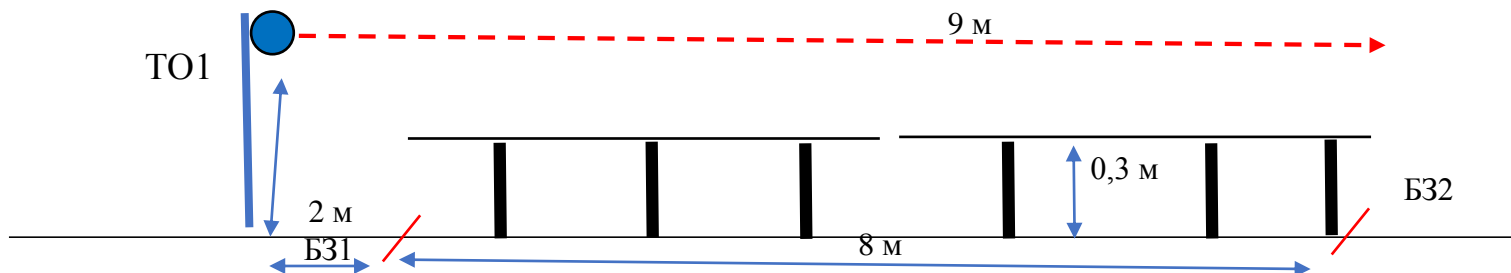


**Перебег до 3 м.**

**Этап 7. Переправа по бревну методом «горизонтальный маятник». КВ = 4 мин.**

Участник проходит блок этапов в следующем порядке:

- 1) на ТО1 закрепляет перила Этапа 7;
- 2) проходит Этап 7.



*Оборудование этапа:*

ТО1 – 1 судейский карабин, бревно (гимнастические скамейки), КЛ.

ИС – БЗ, ТО1.

ЦС – БЗ, КЛ.

*Действия:* движение по п. 7.14, снятие перил по п.7.6.13.

*Обратный ход:* по КОД – по полу вдоль нитки этапа на ИС.

**ФИНИШ.**



**Областные соревнования по туристско-прикладному многоборью  
в технике пешеходного туризма в помещении**

14.01.2024 г.

г. Витебск

СШ№34 г. Витебска

**УСЛОВИЯ КОМАНДНОЙ КОРОТКОЙ ДИСТАНЦИИ**

**Класс дистанции: 3**

**Группы: Мужчины / Женщины (2007 г.р. и старше). Юноши / Девушки (2008 – 2011 г.р.)**

**Количество технических этапов: 7**

**ОКВ дистанции – 30 мин.**

**Старт участников отдельный согласно стартовому протоколу.**

**Система оценки нарушений бесштрафовая.**

**Судейские ТО локальные. Судейские карабины неразъемные.**

**ВСС оканчиваются узлом «проводник-восьмерка» без карабина.**

**Для постановки на самостраховку допускается использовать карабины, в которые закреплены перила. Такие карабины в перечень оборудования ТО не входят.**

**Допускается выстегивание ВСС в ОЗ при условии постановки на самостраховку в ТО.**

Заместитель главного судьи по дистанции:

Котович Андрей Адамович,

+375-29-710-66-51

С1К, г. Витебск.

## ПЕРЕЧЕНЬ ЭТАПОВ, ПАРАМЕТРЫ, ОБОРУДОВАНИЕ И УСЛОВИЯ ПРОХОЖДЕНИЯ

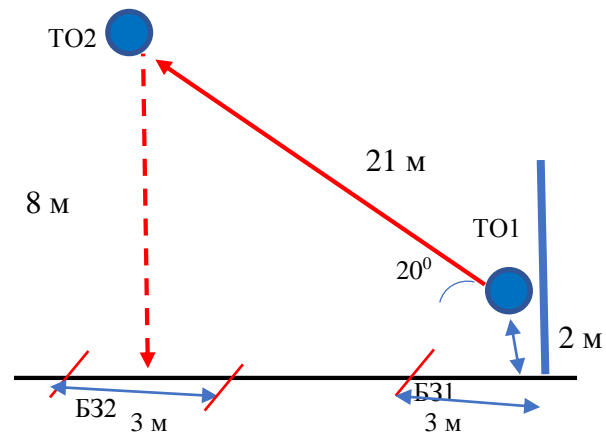
**СТАРТ.** До момента старта снаряжение участников находится в руках или на участниках.

### Перебег 10 м

**Блок этапов 1-2. Подъем по наклонной навесной переправе – Спуск по вертикальным перилам. КВ = 8 мин.**

Участники проходят блок этапов в следующем порядке:

- 1) 1-ый участник проходит Этап 1 и Этап 2
- 2) 2-ой участник проходит Этапы 1-2.



#### Этап 1. Подъем по наклонной навесной переправе.

*Оборудование этапа:*

Судейские перила.

ТО1 – 1 судейский карабин,

ТО2 – 2 судейских карабина.

ИС – БЗ1, КЛ, ТО1;

ЦС – ОЗ, ТО2.

*Действия:* движение участников по п.7.9., организация ВКС 2-му участнику.

*Обратное движение:* по п. 7.9 без ВКС.

#### Этап 2. Спуск по вертикальным перилам.

*Оборудование:*

ТО2 – 2 судейских карабина.

ИС – ОЗ, ТО2;

ЦС – БЗ2, КЛ.

*Действия:* движение участников по п.7.12. Снятие перил по п. 7.6.13.

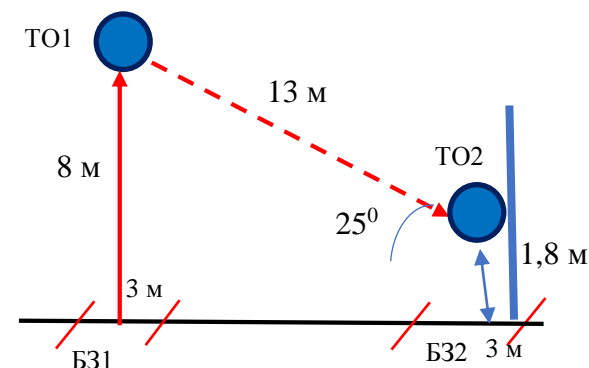
*Обратное движение:* по п. 7.11 по своим перилам, в случае невозможности по 7.10 по судейским перилам.

## Перебег до 5 м

### Блок этапов 3-4. Подъем по вертикальным перилам – Спуск по наклонной навесной переправе. КВ = 10 мин.

Участники проходят Блок этапов в следующем порядке:

- 1) 1-ый участник из БЗ1 переходит в БЗ2 (движение не регламентировано), на ТО2 закрепляет перила Этапа 4 (разрешено одновременное движение 2-го участника по этапу 3 и 1-го участника в БЗ2).
- 2) участники организуют перила Этапа 4;
- 3) 1-ый участник из БЗ2 переходит в БЗ1;
- 4) 2-й участник проходит Этап 4;
- 5) 1-ый участник проходит Блок этапов 3-4.



#### Этап 3. Подъем по вертикальным перилам.

*Оборудование этапа:*

Судейские перила, **ВСС** (для первого).

ТО1 – 2 судейских карабина.

ИС – БЗ1, КЛ;

ЦС – ОЗ, ТО1.

*Действия:* движение 1-го участника по п. 7.10 с **ВСС**,

2-го участника по п. 7.11.

*Обратное движение:* по п. 7.12, в случае невозможности по 7.10 с **ВСС**.

#### Этап 4. Спуск по наклонной навесной переправе.

*Оборудование этапа:*

ТО1 – 2 судейских карабина;

ТО2 – 1 судейский карабин.

ИС – ОЗ, ТО1;

ЦС – БЗ2, КЛ, ТО2.

*Действия:* организация перил по п. 7.6, движение участников по п. 7.9, снятие перил п. 7.6.13.

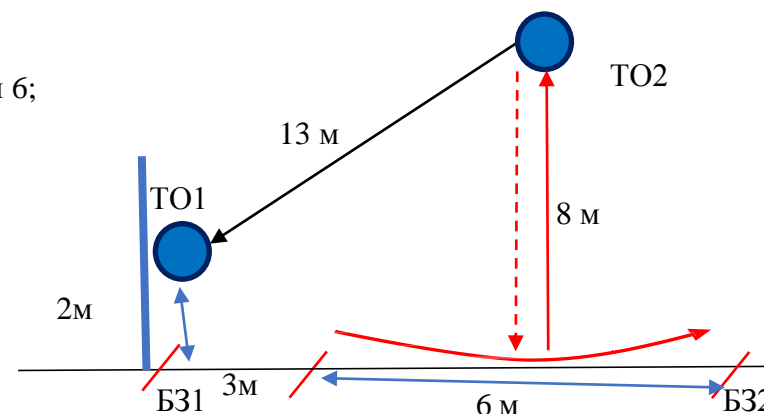
*Обратное движение:* по п. 7.9, в случае невозможности - по КОД – по полу вдоль нитки этапа в БЗ1 и повторяет Блок этапов.

## Перебег 15 м

**Блок этапов 5-7. Подъем по вертикальным перилам – Спуск по вертикальным перилам - Переправа методом «вертикальный маятник».**  
**КВ = 8 мин.**

Участники проходят блок этапов в следующем порядке:

- 1) 1-ый участник проходит Этап 5, на ТО2 закрепляет перила этапа 6-7, проходит этап 6;
- 2) Участники проходят этап 7.



**Этап 5. Подъем по вертикальным перилам.**

*Оборудование этапа:*

Судейские перила, **ВСС**.

ТО1 – 2 судейских карабина.

ИС – БЗ1, КЛ;

ЦС – ОЗ, ТО2.

*Действия:* движение 1-го участника по п. 7.10 с ВСС.

*Обратное движение:* по п. 7.12, в случае невозможности по п. 7.10 с **ВСС**.

**Этап 6. Спуск по вертикальным перилам**

*Оборудование этапа:*

ТО2 – 2 судейских карабина;

ТО1 – 1 судейский карабин

Судейские отводные перила

ИС – ОЗ, ТО2

ЦС – БЗ1, КЛ.

*Действия:* организация перил по п. 7.6, движение по п.7.12. Снятие перил по п. 7.6.13, допускается к в конце блока этапов.

*Обратное движение:* в случае невозможности вернуться по п. 7.11 – по п.7.10 с **ВСС**.

**Этап 7. Переправа методом «вертикальный маятник».**

*Оборудование этапа:*

ТО1 – 1 судейский карабин

ИС – БЗ1, ТО1, КЛ.

ЦС – БЗ2, КЛ.

*Действия:* Движение участников по п. 7.15.

*Обратное движение:* по КОД – вдоль нитки этапа.

**Перебег до 10 м.**

**ФИНИШ.**

**Областные соревнования по туристско-прикладному многоборью  
в технике пешеходного туризма в помещении**

14.01.2024 г.

г. Витебск

СШ№34 г. Витебска

**УСЛОВИЯ КОМАНДНОЙ КОРОТКОЙ ДИСТАНЦИИ**

**Класс дистанции: 2**

**Группы: Мужчины / Женщины (2009 г.р. и старше). Юноши / Девушки (2010 – 2014 г.р.)**

**Количество технических этапов: 6**

**ОКВ дистанции – 20 мин.**

**Старт участников отдельный согласно стартовому протоколу.**

**Система оценки нарушений бесштрафовая.**

**Судейские ТО локальные. Судейские карабины неразъемные.**

**ВСС оканчиваются узлом «проводник-восьмерка» без карабина.**

**Для постановки на самостраховку допускается использовать карабины, в которые закреплены перила. Такие карабины в перечень оборудования ТО не входят.**

**Допускается выстегивание ВСС в ОЗ при условии постановки на самостраховку в ТО.**

Заместитель главного судьи по дистанции:

Котович Андрей Адамович,

+375-29-710-66-51

С1К, г. Витебск.

## ПЕРЕЧЕНЬ ЭТАПОВ, ПАРАМЕТРЫ, ОБОРУДОВАНИЕ И УСЛОВИЯ ПРОХОЖДЕНИЯ

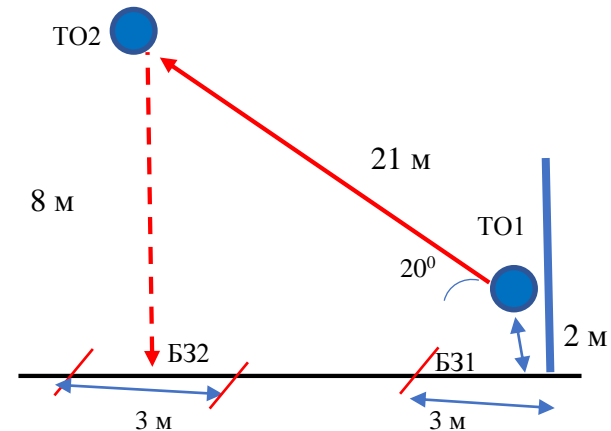
**СТАРТ.** До момента старта снаряжение участников находится в руках или на участниках.

### Перебег 10 м

**Блок этапов 1-2. Подъем по наклонной навесной переправе – Спуск по вертикальным перилам. КВ = 10 мин.**

Участники проходят блок этапов в следующем порядке:

- 1) 1-ый участник проходит Этап 1 и Этап 2
- 2) 2-ой участник проходит Этапы 1-2.



#### Этап 1. Подъем по наклонной навесной переправе.

*Оборудование этапа:*

Судейские перила.

ТО1 – 1 судейский карабин,

ТО2 – 2 судейских карабина.

ИС – БЗ1, КЛ, ТО1;

ЦС – ОЗ, ТО2.

*Действия:* движение участников по п.7.9, организация ВКС 2-му участнику.

*Обратное движение:* по п. 7.9, в случае невозможности - без ВКС.

#### Этап 2. Спуск по вертикальным перилам.

*Оборудование:*

ТО2 – 2 судейских карабина.

ИС – ОЗ, ТО2;

ЦС – БЗ2, КЛ.

*Действия:* движение участников по п.7.12. Снятие перил по п. 7.6.13.

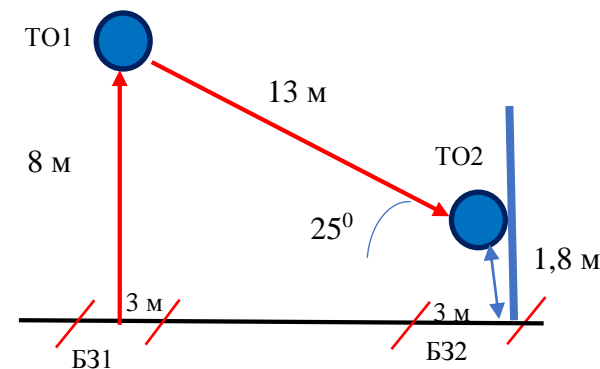
*Обратное движение:* по п. 7.11 по своим перилам, в случае невозможности по 7.10 по судейским перилам.

## Перебег до 5 м

**Блок этапов 3-4. Подъем по вертикальным перилам – Спуск по наклонной навесной переправе. КВ = 8 мин.**

Участники проходят Блок этапов в следующем порядке:

- 1) Блок этапов 3-4
- 2) 1-ый участник проходит Блок этапов 3-4.



### Этап 3. Подъем по вертикальным перилам.

*Оборудование этапа:*

Судейские перила, **ВСС** (для первого).

ТО1 – 2 судейских карабина.

ИС – БЗ1, КЛ;

ЦС – ОЗ, ТО1.

*Действия:* движение 1-го участника по п. 7.10 с **ВСС**,

2-го участника по п. 7.11.

*Обратное движение:* по п. 7.12, в случае невозможности по 7.10 с **ВСС**.

### Этап 4. Спуск по наклонной навесной переправе.

*Оборудование этапа:*

ТО1 – 2 судейских карабина;

ТО2 – 1 судейский карабин.

ИС – ОЗ, ТО1;

ЦС – БЗ2, КЛ, ТО2.

*Действия:* движение участников по п.7.9.

*Обратное движение:* по п. 7.9, в случае невозможности - по п. 7.9.4 (а).

## Перебег 15 м

**Этап 5. Переправа методом «вертикальный маятник». КВ = 2 мин.**

*Оборудование этапа:*

Судейские перила, ТО1 – судейская петля.

ИС – БЗ1, КЛ, ТО1.

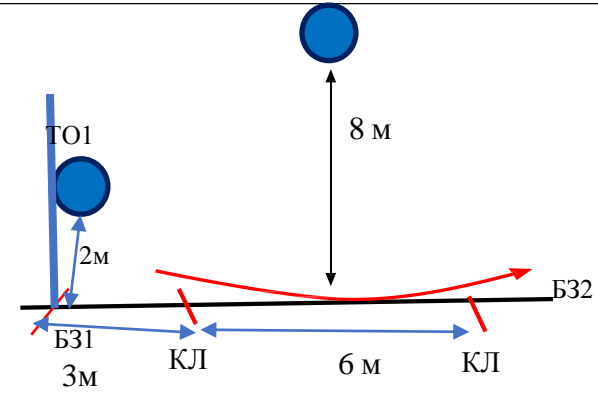
ЦС – БЗ2, КЛ.

Участники проходят блок этапов в следующем порядке:

- 1) 1-ый участник выходит в ОЗ, берет перила Этапа 5 и возвращается в БЗ ИС.
- 2) участники проходят Этап 5.

*Действия:* Движение участников по п. 7.15.

*Обратное движение:* по КОД – вдоль нитки этапа.



**Перебег до 10 м.**

**ФИНИШ.**